



ಕರ್ನಾಟಕ ಸಕಾಲ ಸೇವೆಗಳ ಅಧಿನಿಯಮ, 2011 ಮತ್ತು (ತಿದ್ದುಪಡಿ) ಅಧಿನಿಯಮ, 2014

ಜನವರಿ ವರದಿ - ೨೦೧೫

ಒಟ್ಟು ಅರ್ಜಿಗಳ ಸ್ವೀಕೃತಿ - 6.89 ಕೋಟಿ

ಒಟ್ಟು ಅರ್ಜಿಗಳ ವಿಲೇವಾರಿ - 6.81 ಕೋಟಿ



ಇಂದು... ನಾಳೆ... ಇನ್ನಿಲ್ಲ, ಹೇಳಿದ ದಿನ ತಪ್ಪೊಲ್ಲ

ಸಿಬ್ಬಂದಿ ಮತ್ತು ಆಡಳಿತ ಸುಧಾರಣೆ ಇಲಾಖೆ (ಆಡಳಿತ ಸುಧಾರಣೆ)
ಸಕಾಲ ಮಿಷನ್

ಕರೆ ಕೇಂದ್ರ : ೦೮೦ - ೪೪೫೫ ೪೪೫೫, ವೆಬ್‌ಸೈಟ್ : www.sakala.kar.nic.in, ಇ-ಮೇಲ್ : sakala@nic.in

ಸಿದ್ದರಾಮಯ್ಯ

ಮುಖ್ಯ ಮಂತ್ರಿ

ಸಿ.ಎಂ. | ಐ.ಎಸ್. | 83 / 2015



ವಿಧಾನ ಸೌಧ

ಬೆಂಗಳೂರು - 560 001

ದಿನಾಂಕ 17-03-2015

ಸಂದೇಶ

ಜನರ ಬಳಿಗೆ ಆಡಳಿತವನ್ನು ಕೊಂಡೊಯ್ಯುವುದು ಪ್ರಗತಿಪರ ಸರ್ಕಾರದ ಒಂದು ಉತ್ಕೃಷ್ಟ ಸಂಕೇತ. ಆಡಳಿತವನ್ನು ಜನರ ಬಳಿಗೆ ಕೊಂಡೊಯ್ಯುವಲ್ಲಿ ಸಕಾಲ ಒಂದು ಅತೀ ಮುಖ್ಯ ಉಪ ಕ್ರಮ. ಪ್ರಾಯಶಃ ಇದರಿಂದಾಗಿಯೇ ಸಕಾಲವು ರಾಷ್ಟ್ರಾದ್ಯಂತ ಎಲ್ಲರ ಗಮನ ಸೆಳೆದಿದೆ. ನಿಶ್ಚಯವಾಗಿಯೂ ಇದು ಇತರ ರಾಜ್ಯಗಳಿಗೆ ಅನುಕರಣ ಯೋಗ್ಯ ಕಾರ್ಯಕ್ರಮವಾಗಿದೆ.

ಅತಿ ಸಣ್ಣ ಮತ್ತು ಮಧ್ಯಮ ಕೈಗಾರಿಕೆಗಳಿಗೆ ಐಇಎಂ ರ ಸ್ವೀಕೃತಿ ಪತ್ರ ನೀಡುವಿಕೆ (ಭಾಗ-1 ಮತ್ತು ಭಾಗ - 2) ವಾಣಿಜ್ಯ ಮತ್ತು ಕೈಗಾರಿಕೆ ಇಲಾಖೆಯಲ್ಲಿ ಹೆಚ್ಚಿನ ಬೇಡಿಕೆಯುಳ್ಳ ಸೇವೆಯಾಗಿದೆ. ಈ ನಿಟ್ಟಿನಲ್ಲಿ ಒಂದು ಲಕ್ಷಕ್ಕೂ ಹೆಚ್ಚಿನ ಬೇಡಿಕೆಯುಳ್ಳ ಸೇವೆಗಳನ್ನು ಸಕಾಲದಡಿ ಸಮಯಬದ್ಧವಾಗಿ ಈಗಾಗಲೇ ನಾಗರಿಕರಿಗೆ ಒದಗಿಸಲಾಗಿದೆ.


ಈ ಅಭಿಯಾನಕ್ಕೆ ನಮ್ಮ ಸರ್ಕಾರದ ಬದ್ಧತೆಯ ಭರವಸೆಯನ್ನು ನೀಡಲು ಇಚ್ಛಿಸುತ್ತೇನೆ. ಸಕಾಲದಡಿ ಸೇರಿಸಿಕೊಳ್ಳಬಹುದಾದ ಇನ್ನೂ ಹೆಚ್ಚಿನ ಸೇವೆಗಳನ್ನು ಗುರುತಿಸಿ, ನಾಗರಿಕರ ಅನುಕೂಲಕ್ಕಾಗಿ ಈ ಸೇವೆಗಳನ್ನು ಸಕಾಲ ಅಧಿನಿಯಮದಡಿ ಸೇರಿಸಲಿದ್ದೇವೆ.

ಸಕಾಲ ಸೇವೆಗಳಿಗೆ ಅರ್ಜಿ ಸಲ್ಲಿಸುತ್ತಿರುವ ನಾಗರಿಕರ ಸಂಖ್ಯೆಯು ಗಣನೀಯವಾಗಿ ಏರಿಕೆಯಾಗಿದೆ. ಹೆಚ್ಚು ಸೇವೆಗಳನ್ನು ಒದಗಿಸುವುದರ ಜೊತೆಗೆ ಸೇವೆಯ ಗುಣಮಟ್ಟವನ್ನು ಕಾಯ್ದುಕೊಳ್ಳುವುದು ಕೂಡಾ ಮುಖ್ಯ. ಅಲ್ಲವೇ ?

Siddaramaiah
(ಸಿದ್ದರಾಮಯ್ಯ)

ಸರ್ಕಾರದ ಪ್ರಧಾನ ಕಾರ್ಯದರ್ಶಿಗಳು,
ಸಿಬ್ಬಂದಿ ಮತ್ತು ಆಡಳಿತ ಸುಧಾರಣಾ ಇಲಾಖೆ
(ಆಡಳಿತ ಸುಧಾರಣೆಗಳು),
ಬಹುಮಹಡಿ ಕಟ್ಟಡ,
ಡಾ ಬಿ. ಆರ್. ಅಂಬೇಡ್ಕರ್ ರಸ್ತೆ,
ಬೆಂಗಳೂರು - 560 001.

ಟಿ.ಬಿ. ಜಯಚಂದ್ರ
ಕಾನೂನು, ಸಂಸದೀಯ ವ್ಯವಹಾರಗಳು,
ಪಶುಸಂಗೋಪನಾ ಮತ್ತು ಮುಜರಾಯಿ ಸಚಿವರು



ಮೇಲ್: lawministeroffice@gmail.com
ದೂರವಾಣಿ : ಕಛೇರಿ : 22254661
ಫ್ಯಾಕ್ಸ್ : 22033439
ಕೊಠಡಿ ಸಂಖ್ಯೆ: 327, 3ನೇ ಮಹಡಿ
ವಿಧಾನಸೌಧ, ಬೆಂಗಳೂರು - 560 001

ಸಂದೇಶ


ನಾಗರಿಕರನ್ನು ಬೆಂಬಲಿಸುವ ಹಾಗೂ ಅವರಿಗೆ ಸಹಾಯ ಮಾಡುವ ದೃಷ್ಟಿಯಿಂದ ಸರ್ಕಾರದ ಸುಧಾರಣಾ ಕ್ರಮಗಳು ಮೂಡಿಬರುತ್ತಿವೆ.

ಸಕಾಲದಡಿ ಹೆಚ್ಚು ಸೇವೆಗಳನ್ನು ಸೇರಿಸಿಕೊಳ್ಳುತ್ತಿರುವುದರ ಜತೆ ಸೇವೆಗಳನ್ನು ಕೋರಿ ಹೆಚ್ಚು ಸ್ವೀಕೃತಿಗಳನ್ನು ಪಡೆದುಕೊಳ್ಳುತ್ತಿರುವುದು ನಾಗರಿಕರಿಗೆ ಯಾವುದೇ ಅಡೆತಡೆಗಳಿಲ್ಲದೆ ಸಮಯ ಬದ್ಧವಾಗಿ ಸೇವೆಗಳನ್ನು ನೀಡುತ್ತಿರುವುದಕ್ಕೆ ಸಾಕ್ಷಿಯಾಗಿದೆ.

“ಹಿರಿಯ ನಾಗರಿಕರ ಗುರುತಿನ ಚೀಟಿ” ಹಾಗೂ “ವಿಕಲಚೇತನತರ ಗುರುತಿನ ಚೀಟಿ” ಹೆಚ್ಚಿನ ಬೇಡಿಕೆಯುಳ್ಳ ಸೇವೆಗಳಾಗಿವೆ. ಈ ನಿಟ್ಟಿನಲ್ಲಿ 3 ಲಕ್ಷಕ್ಕೂ ಹೆಚ್ಚಿನ ಸೇವೆಗಳನ್ನು ಈಗಾಗಲೇ ನಾಗರಿಕರಿಗೆ ಸಮಯಬದ್ಧವಾಗಿ ನೀಡಲಾಗಿದೆ.

ನಾಗರಿಕರಿಗೆ ತಮ್ಮ ಹಕ್ಕುಗಳು ಹಾಗೂ ಅವುಗಳನ್ನು ಪಡೆಯಬೇಕಿರುವ ಕಾರ್ಯ ವಿಧಾನಗಳ ಪರಿಚಯವಾದರೆ ಸುಧಾರಣೆಯು ಹೆಚ್ಚು ಪರಿಣಾಮಕಾರಿಯಾಗುವುದು. ಈ ನಿಟ್ಟಿನಲ್ಲಿ ರಾಜ್ಯದಲ್ಲಿ ಸಕಾಲ ಕುರಿತು ಹಲವಾರು ಜಾಗೃತಿ ಕಾರ್ಯಕ್ರಮಗಳನ್ನು ನಿರಂತರವಾಗಿ ಹಮ್ಮಿಕೊಳ್ಳಲಾಗಿದೆ.

ಸಶಕ್ತ ನಾಗರಿಕರ ಸಹಭಾಗಿತ್ವ ಸರ್ಕಾರದ ಬಹುಮುಖ್ಯ ಅಂಗವಾಗಿದೆ. ಹೆಚ್ಚು ಜಾಗೃತಿ ಕಾರ್ಯಕ್ರಮಗಳನ್ನು ನಡೆಸಿ ನಾಗರಿಕರನ್ನು ಮತ್ತಷ್ಟು ಸಶಕ್ತರನ್ನಾಗಿಸಿದಲ್ಲಿ, ಸರ್ಕಾರದಲ್ಲಿ ಅವರು ಹೆಚ್ಚಾಗಿ ಭಾಗವಹಿಸಲು ಅನುಕೂಲವಾಗುವುದು.


(ಟಿ.ಬಿ. ಜಯಚಂದ್ರ)

ಮಿಷನ್ ನಿರ್ದೇಶಕರ ಮೇಜಿನಿಂದ

ಶ್ರೇಯಾಂಕ: ಚಿಕ್ಕಬಳ್ಳಾಪುರ ಜಿಲ್ಲೆಯು ನಿರಂತರ ಉತ್ತಮ ಸಾಧನೆಯನ್ನು ತೋರಿಸುತ್ತಿದೆ. ಫೆಬ್ರವರಿ 2014ರಿಂದ ಆರಂಭಗೊಂಡು ಜಿಲ್ಲೆಯ ಅಧಿಕಾರಿಗಳು ಹಾಗೂ ಸಿಬ್ಬಂದಿಗಳ ನಿರಂತರ ಶ್ರಮದಿಂದಾಗಿ ಜಿಲ್ಲೆಯು ಸತತವಾಗಿ 12ನೇ ಬಾರಿ ಪ್ರಥಮ ಸ್ಥಾನದಲ್ಲಿದೆ. ಜೂನ್ 2014ರಿಂದ ಆರಂಭಗೊಂಡು ತುಮಕೂರು ಜಿಲ್ಲೆಯು ಸತತವಾಗಿ 8ನೇ ಬಾರಿ ದ್ವಿತೀಯ ಸ್ಥಾನವನ್ನು ಮತ್ತು ಉಡುಪಿ ಜಿಲ್ಲೆಯು ತೃತೀಯ ಸ್ಥಾನವನ್ನು ಪಡೆದುಕೊಂಡಿವೆ.

ಶ್ರೇಯಾಂಕ	ಜಿಲ್ಲೆ	ಶ್ರೇಯಾಂಕ	ಜಿಲ್ಲೆ
1	ಚಿಕ್ಕಬಳ್ಳಾಪುರ	28	ರಾಯಚೂರು
2	ತುಮಕೂರು	29	ಬೆಳಗಾವಿ
3	ಉಡುಪಿ	30	ಬಳ್ಳಾರಿ

31/1/2015 ರಂದು 12:00:00 ರಂದು ದಾಖಲೆಗಳಂತೆ

ಅರ್ಜಿಗಳ ಸ್ವೀಕೃತಿ ವಿಲೇವಾರಿ ಸ್ವರೂಪ:

ತಿಂಗಳು	ಸ್ವೀಕೃತಿಗಳು	ವಿಲೇವಾರಿ
ಜನವರಿ -2015	24,35,626	23,77,442
ಒಟ್ಟಾರೆ	6,89,56,684	6,81,30,119

31/1/2015 ರಂದು 12:00:00 ರಂದು ದಾಖಲೆಗಳಂತೆ

ತಾಲ್ಲೂಕು ಶ್ರೇಯಾಂಕ:

ಶ್ರೇಯಾಂಕ	ತಾಲ್ಲೂಕು	ಜಿಲ್ಲೆ
1	ಚಿಕ್ಕಬಳ್ಳಾಪುರ	ಚಿಕ್ಕಬಳ್ಳಾಪುರ
2	ತಿಪಟೂರು	ತುಮಕೂರು
3	ಮಧುಗಿರಿ	ತುಮಕೂರು

31/1/2015 ರಂದು 12:00:00 ರಂದು ದಾಖಲೆಗಳಂತೆ

ವಿಧಾನಸಭಾ ಕ್ಷೇತ್ರವಾರು ಶ್ರೇಯಾಂಕ:

ಶ್ರೇಯಾಂಕ	ತಾಲ್ಲೂಕು	ಜಿಲ್ಲೆ
1	ಚಾಮರಾಜಪೇಟೆ	ಬೆಂಗಳೂರು
2	ಉಡುಪಿ	ಉಡುಪಿ
3	ಗಾಂಧೀನಗರ	ಬೆಂಗಳೂರು

31/1/2015 ರಂದು 12:00:00 ರಂದು ದಾಖಲೆಗಳಂತೆ

ಬಾಕಿ, ವಿಳಂಬ, ತಿರಸ್ಕೃತ ಅರ್ಜಿಗಳು ಮತ್ತು 7ಕ್ಕಿಂತ ಹೆಚ್ಚು ಬಾರಿ ವಿಳಂಬ ಮಾಡಿರುವ ಕಛೇರಿಗಳು

ಬಾಕಿ ಪ್ರಕರಣಗಳು: ತಿಂಗಳ ಕೊನೆಗೆ ಒಟ್ಟು 11,156 ಬಾಕಿ ಪ್ರಕರಣಗಳು ಕಂಡು ಬಂದಿವೆ. ಇದು ಹಿಂದಿನ ತಿಂಗಳ ಬಾಕಿ 9,860ಕ್ಕಿಂತ ಹೆಚ್ಚಾಗಿದೆ. ಇದು ಉತ್ತಮ ಬೆಳವಣಿಗೆಯಾಗಿರುವುದಿಲ್ಲ. ಜಿಲ್ಲಾ ಹಂತದಲ್ಲಿ ಆಯಾ ಜಿಲ್ಲಾಧಿಕಾರಿಗಳು ಸಕಾಲ ಪ್ರಗತಿ ಪರಿಶೀಲನಾ ಸಭೆಗಳನ್ನು ನಡೆಸುತ್ತಿದ್ದಾರೆ. ಮಿಷನ್ ಮಟ್ಟದಲ್ಲಿ ರಾಜ್ಯದಲ್ಲಿ ವಿಳಂಬ ವಿಲೇವಾರಿ ಕಡಿಮೆಗೊಳಿಸಲು ಇಲಾಖಾವಾರು ಪ್ರಗತಿ ಪರಿಶೀಲನಾ ಸಭೆಗಳನ್ನು ನಡೆಸಲಾಗುತ್ತಿದೆ.

ವಿಳಂಬ ವಿಲೇವಾರಿ: ಪ್ರಸ್ತುತ ತಿಂಗಳಿನಲ್ಲಿ 44,989 ಅರ್ಜಿಗಳನ್ನು ವಿಳಂಬವಾಗಿ ವಿಲೇವಾರಿ ಮಾಡಲಾಗಿದ್ದು, ಹಿಂದಿನ ತಿಂಗಳು ಒಟ್ಟು 47,530 ಅರ್ಜಿಗಳು ವಿಳಂಬವಾಗಿ ವಿಲೇವಾರಿಯಾಗಿತ್ತು. ಬಹುತೇಕ (70%) ವಿಳಂಬ ವಿಲೇವಾರಿಯ ಪ್ರಕರಣಗಳು 1-3 ದಿನಗಳ ವಿಳಂಬ ವರ್ಗದಲ್ಲಿ ಇರುತ್ತವೆ. ಈ ತಿಂಗಳು 1.89% ರಷ್ಟು ಪ್ರಕರಣಗಳಲ್ಲಿ ವಿಳಂಬವಿದ್ದರೆ ಕಳೆದ ತಿಂಗಳು 1.91% ರಷ್ಟು ಪ್ರಕರಣಗಳಲ್ಲಿ ವಿಳಂಬವಾಗಿತ್ತು.

ಇದರಲ್ಲಿ ಕಂದಾಯ ಇಲಾಖೆಯು 29,354 ಅರ್ಜಿಗಳ ವಿಳಂಬ ವಿಲೇವಾರಿಯೊಂದಿಗೆ ಶೇಕಡ 58% ರಷ್ಟು ಪಾಲು ಹೊಂದಿದೆ. ಬೆಂಗಳೂರು ಗ್ರಾಮಾಂತರ ಜಿಲ್ಲೆಯು ಅತಿ ಹೆಚ್ಚಿನ (6%) ವಿಳಂಬ ವಿಲೇವಾರಿಯನ್ನು ಮತ್ತು ಉಡುಪಿ ಜಿಲ್ಲೆಯು ಅತಿ ಕಡಿಮೆ (0.07%) ವಿಳಂಬ ವಿಲೇವಾರಿಯನ್ನು ಹೊಂದಿದೆ. ಜಿಲ್ಲಾಡಳಿತದ ಕ್ರಿಯಾಶೀಲ ಪರಾಮರ್ಶೆಯಿಂದ ವಿಳಂಬ ವಿಲೇವಾರಿಯನ್ನು ಮತ್ತಷ್ಟು ನಿಯಂತ್ರಿಸಬಹುದು.

ತಿರಸ್ಕೃತ ಅರ್ಜಿಗಳು: 2015ರ ಜನವರಿ ತಿಂಗಳಲ್ಲಿ ತಿರಸ್ಕೃತ ಅರ್ಜಿಗಳ ಪ್ರಮಾಣ 5.53%, ಡಿಸೆಂಬರ್ ತಿಂಗಳ 6.3% ಗೆ ಹೋಲಿಸಿದರೆ, ಇದು ಕಡಿಮೆಯಾಗಿದೆ. ಬೇದರ್ ಜಿಲ್ಲೆಯು ತಿರಸ್ಕೃತ ಅರ್ಜಿಗಳ ಪ್ರಮಾಣದಲ್ಲಿ (10.15%) ಮೊದಲಿದೆ. “ಸಂಧ್ಯಾ ಸುರಕ್ಷ” (3,774 ಸ್ವೀಕೃತಿ ಮತ್ತು 1,591 ತಿರಸ್ಕೃತ- 46% ತಿರಸ್ಕೃತ ಪ್ರಮಾಣ) ಮತ್ತು “ಎಲ್ಲಾ ತರಹದ ಜಾತಿ ಪ್ರಮಾಣಪತ್ರಗಳು” (10,523 ಸ್ವೀಕೃತಿ ಮತ್ತು 2400 ತಿರಸ್ಕೃತ- 26% ತಿರಸ್ಕೃತ ಪ್ರಮಾಣ) ಸೇವೆಗಳು ಬೇದರ್ ಜಿಲ್ಲೆಯಲ್ಲಿ ಹೆಚ್ಚಾಗಿ ತಿರಸ್ಕೃತಗೊಂಡಿರುತ್ತವೆ.

ಸೇವೆಗಳಾದ ಎಲ್ಲಾ ತರಹದ ಜಾತಿ ಪ್ರಮಾಣಪತ್ರಗಳು, ಸಂಧ್ಯಾ ಸುರಕ್ಷ ಮತ್ತು ಅಕುಶಲ ಕಾರ್ಮಿಕರಿಗೆ ಉದ್ಯೋಗವನ್ನು ಒದಗಿಸುವುದು (ಎಂಜಿಎನ್‌ಆರ್‌ಇಜಿಎಸ್) ರಾಜ್ಯದಲ್ಲಿ ಹೆಚ್ಚಾಗಿ ತಿರಸ್ಕೃತಗೊಂಡಿರುತ್ತವೆ. ತಿರಸ್ಕೃತ ಅರ್ಜಿಗಳಿಗೆ ಕಾರಣಗಳ ಬಗ್ಗೆ ಸಕಾಲ ಮಿಷನ್ ಮಟ್ಟದಲ್ಲಿ ವಿಶ್ಲೇಷಿಸಿ ಸೂಕ್ತ ಪರಿಹಾರದ ಕ್ರಮಗಳನ್ನು ಕೈಗೊಳ್ಳಲಾಗುತ್ತಿದೆ. ಅರ್ಜಿಯನ್ನು ವಿಲೇವಾರಿ ಮಾಡಲು ಅಗತ್ಯವಿರುವ ಕಡ್ಡಾಯ ದಾಖಲೆ ಸಲ್ಲಿಕೆಯ ಬಗ್ಗೆ, ಸೇವೆಗಳನ್ನು ಪಡೆಯುವ ಕಾರ್ಯವಿಧಾನದ ಬಗ್ಗೆ, ಮೇಲ್ಮನವಿ ಅವಕಾಶಗಳ ಬಗ್ಗೆ ನಾಗರಿಕರಲ್ಲಿ ಜಾಗೃತಿ ಮೂಡಿಸುವ ಅವಶ್ಯಕತೆಯಿದೆ.

7ಕ್ಕಿಂತ ಹೆಚ್ಚು ಬಾರಿ ವಿಳಂಬ ಮಾಡಿರುವ ಕಛೇರಿಗಳು: 2015 ರ ಜನವರಿ ತಿಂಗಳಿನಲ್ಲಿ 861 ಕಛೇರಿಗಳು 7ಕ್ಕಿಂತ ಹೆಚ್ಚು ಬಾರಿ ವಿಳಂಬ ವಿಲೇವಾರಿ ಮಾಡಿವೆ. 2014 ರ ಡಿಸೆಂಬರ್ ತಿಂಗಳಿನಲ್ಲಿ 916 ಕಛೇರಿಗಳು 7ಕ್ಕಿಂತ ಹೆಚ್ಚು ಬಾರಿ ವಿಳಂಬ ವಿಲೇವಾರಿ ಮಾಡಿದ್ದವು. ಬೆಂಗಳೂರು ನಗರ ಜಿಲ್ಲೆಯೊಂದರಲ್ಲೇ ಈ ಪ್ರವೃತ್ತಿ 143 ಕಛೇರಿಗಳಲ್ಲಿ ಕಂಡಿದ್ದು, ಸದರಿ ಜಿಲ್ಲೆಯು ರಾಜ್ಯದ 16% ರಷ್ಟು ಪಾಲು ಹೊಂದಿದೆ. ಕಂದಾಯ ಇಲಾಖೆಯಲ್ಲಿ ವಿಳಂಬ ಮಾಡಿರುವ 437 ಕಛೇರಿಗಳು ರಾಜ್ಯಾದ್ಯಂತ ಹರಡಿವೆ. “ಖಾತೆ ಬದಲಾವಣೆ- ವಿವಾದರಹಿತ ಪ್ರಕರಣಗಳು” ಸೇವೆಯು ರಾಜ್ಯದಲ್ಲಿ ಹೆಚ್ಚಾಗಿ ಭಾಧಿತಗೊಂಡಿರುತ್ತವೆ. ತಪ್ಪಿತಸ್ಥ ಅಧಿಕಾರಿಗಳ ಮೇಲೆ ಕರ್ನಾಟಕ ಸಕಾಲ ಸೇವೆಗಳ (ತಿದ್ದುಪಡಿ) ಅಧಿನಿಯಮ, 2014 ರಡಿ ಕ್ರಮ ಜರುಗಿಸಲಾಗುವುದು ಮತ್ತು ಕಛೇರಿಗಳ ನಿರಂತರ ತಪಾಸಣೆ ನಡೆಸಲಾಗುತ್ತಿದೆ.

ದೂರುಗಳು, ಮೇಲ್ಮನವಿಗಳು ಮತ್ತು ಪರಿಹಾರ:

ದೂರುಗಳು: ಸಕಾಲದಡಿ ಸ್ವೀಕರಿಸಲಾಗಿರುವ ಒಟ್ಟು 6,078 ದೂರುಗಳ ಪೈಕಿ 5,087 ದೂರುಗಳನ್ನು ಪರಿಹರಿಸಲಾಗಿದೆ, 307 ದೂರುಗಳನ್ನು ತಿರಸ್ಕರಿಸಲಾಗಿದೆ, ಒಟ್ಟಾರೆ 5,394 ದೂರುಗಳನ್ನು ವಿಲೇವಾರಿ ಮಾಡಲಾಗಿದೆ.

88% ರಷ್ಟು ವಿಲೇವಾರಿ ಪ್ರಮಾಣವನ್ನು ಕಾಣಬಹುದು. 130 ದೂರುಗಳು ವಿಲೇವಾರಿಗಾಗಿ ಪರಿಹಾರದ ಹಂತದಲ್ಲವೆ ಹಾಗೂ 554 ದೂರು ಅರ್ಜಿಗಳು ಅವಧಿ ಮೀರಿ ಬಾಕಿ ಉಳಿದಿವೆ. ಸಕಾಲ ಕರೆ ಕೇಂದ್ರವು ಮತ್ತು ಮಿಷನ್ ದೂರುಗಳ ನಿವಾರಣೆಗಾಗಿ ನಿರಂತರ ಪ್ರಯತ್ನ ಮಾಡುತ್ತಿದೆ.

ಒಟ್ಟು 21,114 ಸಕಾಲಕ್ಕೆ ಸಂಬಂಧಿಸಿದ ದೂರುಗಳ ಪೈಕಿ 9,447 ದೂರುಗಳನ್ನು ಪರಿಹರಿಸಲಾಗಿದೆ. 1,670 ದೂರುಗಳನ್ನು ತಿರಸ್ಕರಿಸಲಾಗಿದೆ, ಒಟ್ಟಾರೆ 11,117 ದೂರುಗಳನ್ನು ವಿಲೇವಾರಿ ಮಾಡಲಾಗಿದೆ. 52 % ರಷ್ಟು ವಿಲೇವಾರಿ ಪ್ರಮಾಣವನ್ನು ಕಾಣಬಹುದು. 909 ದೂರುಗಳು ಪರಿಹಾರದ ಹಂತದಲ್ಲವೆ ಹಾಗೂ 9,115 ದೂರುಗಳು ಅವಧಿ ಮೀರಿ ಬಾಕಿ ಉಳಿದಿವೆ.

ಮೇಲ್ಮನವಿಗಳು: ಮೇಲ್ಮನವಿ-1ರಡಿ ಒಟ್ಟು 1,143 ಮೇಲ್ಮನವಿಗಳನ್ನು ಸ್ವೀಕರಿಸಲಾಗಿದ್ದು, ಇವುಗಳ ಪೈಕಿ 994 ಮೇಲ್ಮನವಿ ಅರ್ಜಿಗಳನ್ನು ವಿಲೇವಾರಿ ಮಾಡಲಾಗಿದೆ (556 ಮೇಲ್ಮನವಿ ಅರ್ಜಿಗಳನ್ನು ಅನುಮೋದಿಸಲಾಗಿದೆ ಹಾಗೂ 438 ಮೇಲ್ಮನವಿ ಅರ್ಜಿಗಳನ್ನು ತಿರಸ್ಕರಿಸಲಾಗಿದೆ). ಅವಧಿ ಮೀರಿ ಬಾಕಿ ಉಳಿದಿರುವ 149 ಮೇಲ್ಮನವಿ ಅರ್ಜಿಗಳಲ್ಲಿ 107 ಮೇಲ್ಮನವಿ ಅರ್ಜಿಗಳು ಕಂದಾಯ ಇಲಾಖೆಗೆ ಸೇರಿವೆ. ಬೆಂಗಳೂರು ನಗರ ಜಿಲ್ಲೆಯಲ್ಲಿಯೇ 80 ಮೇಲ್ಮನವಿ ಅರ್ಜಿಗಳು ಅವಧಿ ಮೀರಿ ಬಾಕಿ ಉಳಿದಿವೆ. ಇವುಗಳಲ್ಲಿ “ಕೃಷಿ ಭೂಮಿಯಿಂದ ಕೃಷಿಯೇತರ ಉದ್ದೇಶಕ್ಕೆ ಪರಿವರ್ತನೆ” ಮತ್ತು “ಖಾತೆ ಬದಲಾವಣೆ” ಸೇವೆಗಳು ಹೆಚ್ಚಾಗಿವೆ.

ಮೇಲ್ಮನವಿ-2 ರಡಿ ಒಟ್ಟು 107 ಮೇಲ್ಮನವಿ ಅರ್ಜಿಗಳನ್ನು ಸ್ವೀಕರಿಸಿದ್ದು, 50 ಮೇಲ್ಮನವಿ ಅರ್ಜಿಗಳನ್ನು ವಿಲೇವಾರಿ ಮಾಡಲಾಗಿದೆ(13 ಮೇಲ್ಮನವಿ ಅರ್ಜಿಗಳನ್ನು ಅನುಮೋದಿಸಲಾಗಿದೆ ಹಾಗೂ 37 ಮೇಲ್ಮನವಿ ಅರ್ಜಿಗಳನ್ನು ತಿರಸ್ಕರಿಸಲಾಗಿದೆ). ಅವಧಿ ಮೀರಿ ಬಾಕಿ ಉಳಿದಿರುವ 57 ಮೇಲ್ಮನವಿ ಅರ್ಜಿಗಳಲ್ಲಿ 55 ಮೇಲ್ಮನವಿ ಅರ್ಜಿಗಳು ಕಂದಾಯ ಇಲಾಖೆಗೆ ಸೇರಿವೆ. ಇದರಲ್ಲಿ 51 ಮೇಲ್ಮನವಿ ಅರ್ಜಿಗಳು ರಾಯಚೂರು ಜಿಲ್ಲಾಧಿಕಾರಿಗಳ ಬಳಿ ಮತ್ತು 10 ಮೇಲ್ಮನವಿ ಅರ್ಜಿಗಳು ದಾವಣಗೆರೆ ಜಿಲ್ಲಾಧಿಕಾರಿಗಳ ಬಳಿ ಅವಧಿ ಮೀರಿ ಬಾಕಿ ಉಳಿದಿದ್ದು, ಇವು “ಎಲ್ಲಾ ತರಹದ ಜಾತಿ ಪ್ರಮಾಣ ಪತ್ರಗಳು” ಸೇವೆಗೆ ಸಂಬಂಧಿಸಿದ್ದಾಗಿದೆ. ಮೇಲ್ಮನವಿ ಅರ್ಜಿಗಳನ್ನು ವಿಲೇವಾರಿ ಮಾಡಲು ಸಕಾಲ ಮಿಷನ್ ನಿರಂತರವಾಗಿ ಮೇಲ್ವಿಚಾರಣೆ ನಡೆಸುತ್ತಿದೆ.

ಪರಿಹಾರ ಮೊತ್ತ: ಒಟ್ಟು 591 ಪ್ರಕರಣಗಳಲ್ಲಿ ನಾಗರಿಕರಿಗೆ ಪರಿಹಾರ ಧನ ರೂ. 73,560 ಪಾವತಿ ಮಾಡಲಾಗಿರುತ್ತದೆ.

ಘಟನೆಗಳು :

1) **ISO Surveillance Audit:** 27.1.2015 ರಂದು ಮಿಷನ್ನಿನಲ್ಲಿ ISO- ಪ್ರಮಾಣೀಕರಿಸುವ ಸಂಸ್ಥೆಯ ಪರಿಶೋಧಕರು ಆಡಿಟ್ ನಡೆಸಿರುತ್ತಾರೆ. ಕಳೆದ ವರ್ಷದ ಮಾನದಂಡಗಳ ಪಾಲನೆಯಾಗಿದೆಯೇ ಎಂದು ಸಕಾಲ ಮಿಷನ್ನಿನ ಆಡಿಟ್ ನಡೆಸಲಾಯಿತು. ಆಡಿಟ್ ಪ್ರಕ್ರಿಯೆಯನ್ನು ಸಕಾಲ ಮಿಷನ್ ಯಶಸ್ವಿಯಾಗಿ ಪೂರ್ಣಗೊಳಿಸಿದೆ.

ಎಂ.ವಿ.ಜಯಂತಿ, ಭಾ.ಆ.ಸೇ

**ಮಿಷನ್ ನಿರ್ದೇಶಕರು
ಸಕಾಲ**

ಅಡಕಗಳು

ಅಧ್ಯಾಯ ಸಂಖ್ಯೆ	ವಿಷಯ	ಪುಟ ಸಂಖ್ಯೆ
1ಅ	ಪ್ರಗತಿ ಶ್ರೇಯಾಂಕ- ಜಿಲ್ಲಾವಾರು	1
1ಆ	ಪ್ರಗತಿ ಶ್ರೇಯಾಂಕ- ತಾಲ್ಲೂಕುವಾರು	2
1ಇ	ಪ್ರಗತಿ ಶ್ರೇಯಾಂಕ- ವಿಧಾನಸಭಾ ಕ್ಷೇತ್ರವಾರು	3
2ಅ	ಒಟ್ಟಾರೆ ಪ್ರಗತಿ ವರದಿ - ಜಿಲ್ಲಾವಾರು	4
2ಆ	ಒಟ್ಟಾರೆ ಪ್ರಗತಿ ವರದಿ- ಇಲಾಖಾವಾರು	5
2ಇ	ಅವಧಿ ಮೀರಿ ಬಾಕಿ- ಇಲಾಖಾ/ಸಂಸ್ಥೆವಾರು	6
2ಈ	ವಿಳಂಬ ವಿಲೇವಾರಿ ಪ್ರವೃತ್ತಿ (ಜನವರಿ 2015)- ಜಿಲ್ಲಾವಾರು	7
2ಉ	ವಿಳಂಬ ವಿಲೇವಾರಿ ಪ್ರವೃತ್ತಿ (ಜನವರಿ 2015)- ಇಲಾಖಾವಾರು	8
2ಊ	ತಿರಸ್ಕೃತ ಅರ್ಜಿಗಳ ಮಾಹಿತಿ (ಜನವರಿ 2015)- ಜಿಲ್ಲಾವಾರು	9
2 ಋ	ತಿರಸ್ಕೃತ ಅರ್ಜಿಗಳ ಮಾಹಿತಿ (ಜನವರಿ 2015)- ಇಲಾಖಾವಾರು	10
2ಎ	7 ಹಾಗೂ 7ಕ್ಕಿಂತ ಹೆಚ್ಚು ಬಾರಿ ವಿಳಂಬ ಮಾಡಿರುವ ಕಛೇರಿಗಳು(ಜನವರಿ 2015)- ಜಿಲ್ಲಾವಾರು	11
2ಐ	7 ಹಾಗೂ 7ಕ್ಕಿಂತ ಹೆಚ್ಚು ಬಾರಿ ವಿಳಂಬ ಮಾಡಿರುವ ಕಛೇರಿಗಳು(ಜನವರಿ 2015) -ಇಲಾಖಾವಾರು	12
2ಐ	ಶೂನ್ಯ ವಿಳಂಬ ಹೊಂದಿರುವ ಕಛೇರಿಗಳು(ಜನವರಿ-2015ರ ಅಂತ್ಯಕ್ಕೆ)	13
2ಒ	ಶೂನ್ಯ ಸ್ವೀಕೃತಿ ಹೊಂದಿರುವ ಕಛೇರಿಗಳು (ಜನವರಿ 2015ರ ಅಂತ್ಯಕ್ಕೆ)	15
2ಓ	ಜಿಲ್ಲಾ ಮಾಹಿತಿ ತಂತ್ರಜ್ಞಾನ ಸಮಾಲೋಚಕರ ಶ್ರೇಯಾಂಕ	17
3	ಕರೆ ಕೇಂದ್ರದ ವರದಿ	18
3ಅ	ಕರೆಗಳ ವರದಿ- ಜಿಲ್ಲಾವಾರು	19
3ಆ	ಕರೆಗಳ ವರದಿ- ಇಲಾಖಾವಾರು	20
3ಇ	ದೂರುಗಳ ಸ್ಥಿತಿಗತಿ(ಜನವರಿ- 2015ರ ಅಂತ್ಯಕ್ಕೆ)	21
3ಈ	ಪರಿಹಾರ ಧನ ಕೋರಿಕೆಯ ವರದಿ	22
3ಉ	ನಾಗರೀಕರ ಮರುಸ್ಪಂದನೆ- ಜನವರಿ 2015	23
4	ಘಟನೆಗಳು ಮತ್ತು ಪತ್ರಿಕಾ ವರದಿ	24

ಅಧ್ಯಾಯ 1ಅ: ಪ್ರಗತಿ ಶ್ರೇಯಾಂಕ- ಜಿಲ್ಲಾವಾರು

ಜಿಲ್ಲೆ	ತಿಂಗಳನ್ನೆಲ್ಲಾ ಸ್ವೀಕರಿಸಲಾದ ಅರ್ಜಿಗಳು	ತಿಂಗಳನ್ನೆಲ್ಲಾ ವಿಲೇವಾರಿಯಾದ ಅರ್ಜಿಗಳು	ತಿಂಗಳನ್ನೆಲ್ಲಾ ವಿಲೇವಾರಿ ಮಾಡಿದ ಅರ್ಜಿಗಳ ಶೇಕಡಾವಾರು ಪ್ರಮಾಣ	ವಿಳಂಬವಾಗಿ ವಿಲೇವಾರಿ ಮಾಡಿದ ಅರ್ಜಿಗಳ ಶೇಕಡಾವಾರು ಪ್ರಮಾಣ	ಸ್ವೀಕೃತಿಗಳು ಹಿಂದು ಲಕ್ಷ ಜನಸಂಖ್ಯಾ ಪ್ರದೇಶಕ್ಕೆ	ಶ್ರೇಣಿವಾರು ಹಿಂದು ಲಕ್ಷ ಜನಸಂಖ್ಯಾ ಪ್ರದೇಶ	ಜನವರಿ 2015 ರ ಶ್ರೇಯಾಂಕ	ಡಿಸೆಂಬರ್ 2014 ರ ಶ್ರೇಯಾಂಕ	ಪ್ರವೃತ್ತಿ
ಚಿಕ್ಕಬಳ್ಳಾಪುರ	74329	73265	0.4	4	6194	1	1	1	↔
ತುಮಕೂರು	143610	140350	0.3	3	5523	3	2	2	↔
ಉಡುಪಿ	50727	49308	0.1	1	4611	6	3	8	↑
ಕೋಲಾರ	74222	72983	0.7	7	4948	4	4	3	↓
ಗದಗ	47540	47099	0.6	5	4754	5	5	6	↑
ಬೆಂಗಳೂರು ಗ್ರಾಮಾಂತರ	50043	50966	6	30	5560	2	6	9	↑
ಮಂಡ್ಯ	80160	77865	2	18	4453	8	7	15	↓
ಬೀದರ್	77673	71230	2.9	25	4569	7	8	27	↑
ದಕ್ಷಿಣ ಕನ್ನಡ	85517	81499	1.8	17	4275	11	9	22	↑
ಹಾವೇರಿ	61520	65705	0.8	9	4101	15	10	4	↓
ಹಾಸನ	73676	68360	2.1	21	4333	10	11	11	↔
ಬೆಂಗಳೂರು ನಗರ	419301	404739	2.9	25	4413	9	12	24	↑
ಧಾರವಾಡ	72561	72399	0.8	9	4031	16	13	14	↑
ಶಿವಮೊಗ್ಗ	69919	69266	1.7	16	4112	14	14	10	↓
ಕೊಪ್ಪಳ	48891	54147	0.6	5	3760	19	15	5	↓
ಉತ್ತರ ಕನ್ನಡ	51184	51230	0.1	1	3656	22	16	7	↓
ಬಾಗಲಕೋಟೆ	70003	69151	1.3	14	3889	17	17	18	↑
ರಾಮನಗರ	42688	39983	3.3	28	4268	12	18	16	↓
ಚಿಕ್ಕಮಗಳೂರು	46201	45905	3.1	27	4200	13	19	13	↓
ದಾವಣಗೆರೆ	70648	68867	0.8	9	3718	21	20	21	↑
ಮೈಸೂರು	112428	106633	2	18	3876	18	21	17	↓
ಚಾಮರಾಜನಗರ	35146	35077	0.7	7	3514	24	22	12	↓
ಚಿತ್ರದುರ್ಗ	58115	56681	1.5	15	3632	23	23	19	↓
ವಿಜಯಪುರ	78676	74296	2.4	23	3746	20	24	20	↓
ಕಲಬುರಗಿ	80242	74071	1.1	12	3209	29	25	23	↓
ಯಾದಗಿರಿ	33506	31815	1.1	12	3046	30	26	26	↔
ಕೊಡಗು	17473	16953	2.7	24	3494	25	27	29	↑
ರಾಯಚೂರು	65417	62332	2.3	22	3443	26	28	30	↑
ಬೆಳಗಾವಿ	159154	160798	2	18	3386	28	29	25	↓
ಬಳ್ಳಾರಿ	85056	84469	4.9	29	3402	27	30	28	↓

31/1/2015 ರಂದು 12:00:00 ರಂದು ದಾಖಲೆಗಳಂತೆ

ಟಿಪ್ಪಣಿ

↔ : ಕಳೆದ ತಿಂಗಳಿನಂತೆ

↑ : ಏರಿರುವುದು

↓ : ಇಳಿಮುಖ

ಅಧ್ಯಾಯ 1ಆ: ಪ್ರಗತಿ ಶ್ರೇಯಾಂಕ- ತಾಲ್ಲೂಕುವಾರು

ಮೊದಲ 10 ಶ್ರೇಯಾಂಕ ಪಡೆದಿರುವ ತಾಲ್ಲೂಕುಗಳ ಪಟ್ಟಿ

ಕ್ರ.ಸ.	ಜಿಲ್ಲೆ	ತಾಲ್ಲೂಕು	ತಿಂಗಳನ್ನಲ್ಲಿ ಸ್ವೀಕರಿಸಲಾದ ಅರ್ಜಿಗಳು	ತಿಂಗಳನ್ನಲ್ಲಿ ವಿಲೇವಾರಿ ಯಾದ ಅರ್ಜಿಗಳು	ತಿಂಗಳನ್ನಲ್ಲಿ ವಿಲೇವಾರಿ ಮಾಡಿದ ಅರ್ಜಿಗಳ ಶೇಕಡಾವಾರು ಪ್ರಮಾಣ	ವಿಳಂಬವಾಗಿ ವಿಲೇವಾರಿ ಮಾಡಿದ ಅರ್ಜಿಗಳ ಶೇಕಡಾವಾರು ಶ್ರೇಣಿವಾರು	ಸ್ವೀಕೃತಿಗಳು 10 ಸಾವಿರ ಜನಸಂಖ್ಯಾ ಪ್ರದೇಶ	ಶ್ರೇಣಿವಾರು 10 ಸಾವಿರ ಜನಸಂಖ್ಯಾ ಪ್ರದೇಶ	ಜನವರಿ 2015 ರ ಶ್ರೇಯಾಂಕ
1	ಚಿಕ್ಕಬಳ್ಳಾಪುರ	ಚಿಕ್ಕಬಳ್ಳಾಪುರ	25954	23914	0	7	1235	6	1
2	ತುಮಕೂರು	ತಿಪಟೂರು	16365	15861	0.2	25	743	8	2
3	ತುಮಕೂರು	ಮಧುಗಿರಿ	19041	18092	0.2	28	732	9	3
4	ಗದಗ	ಮುಂಡರಗಿ	12759	12732	0.4	35	981	7	4
5	ಚಿಕ್ಕಬಳ್ಳಾಪುರ	ಗುಡಿಬಂಡೆ	3177	3934	0.1	12	635	17	5
6	ಉತ್ತರ ಕನ್ನಡ	ಕಾರವಾರ	10049	10063	0.2	23	669	14	6
7	ಉತ್ತರ ಕನ್ನಡ	ಹಳಿಯಾಳ	6472	6155	0.1	13	588	21	7
8	ತುಮಕೂರು	ತುರುವೇಕೆರೆ	9326	8846	0.2	19	582	23	8
9	ಧಾರವಾಡ	ಧಾರವಾಡ	33062	33594	0.7	67	1377	5	9
10	ಉಡುಪಿ	ಉಡುಪಿ	31758	30847	0.1	18	567	26	10

31/1/2015 ರಂದು 12:00:00 ರಂದು ದಾಖಲೆಗಳಂತೆ

ಟಿಪ್ಪಣಿ: ಚಿಕ್ಕಬಳ್ಳಾಪುರ ಜಿಲ್ಲೆಯ ಚಿಕ್ಕಬಳ್ಳಾಪುರ ತಾಲ್ಲೂಕು ಮೊದಲ ಶ್ರೇಯಾಂಕ ಗಳಿಸಿದೆ ಮತ್ತು ತುಮಕೂರು ಜಿಲ್ಲೆಯ ತಿಪಟೂರು ತಾಲ್ಲೂಕು ಎರಡನೇ ಶ್ರೇಯಾಂಕ ಗಳಿಸಿದೆ.

ಕೊನೆಯ 10 ಶ್ರೇಯಾಂಕ ಪಡೆದಿರುವ ತಾಲ್ಲೂಕುಗಳ ಪಟ್ಟಿ

ಕ್ರ.ಸ.	ಜಿಲ್ಲೆ	ತಾಲ್ಲೂಕು	ತಿಂಗಳನ್ನಲ್ಲಿ ಸ್ವೀಕರಿಸಲಾದ ಅರ್ಜಿಗಳು	ತಿಂಗಳನ್ನಲ್ಲಿ ವಿಲೇವಾರಿ ಯಾದ ಅರ್ಜಿಗಳು	ತಿಂಗಳನ್ನಲ್ಲಿ ವಿಲೇವಾರಿ ಮಾಡಿದ ಅರ್ಜಿಗಳ ಶೇಕಡಾವಾರು ಪ್ರಮಾಣ	ವಿಳಂಬವಾಗಿ ವಿಲೇವಾರಿ ಮಾಡಿದ ಅರ್ಜಿಗಳ ಶೇಕಡಾವಾರು ಶ್ರೇಣಿವಾರು	ಸ್ವೀಕೃತಿಗಳು 10 ಸಾವಿರ ಜನಸಂಖ್ಯಾ ಪ್ರದೇಶ	ಶ್ರೇಣಿವಾರು 10 ಸಾವಿರ ಜನಸಂಖ್ಯಾ ಪ್ರದೇಶ	ಜನವರಿ 2015 ರ ಶ್ರೇಯಾಂಕ
1	ದಾವಣಗೆರೆ	ಹರಪನಹಳ್ಳಿ	6637	6862	1.7	116	221	167	168
2	ಬಳ್ಳಾರಿ	ಸಂಡೂರು	6055	6077	1.9	122	224	165	169
3	ವಿಜಯಪುರ	ಬಸವನ ಬಾಗೇವಾಡಿ	7809	7349	2.3	132	229	161	170
4	ಕಲಬುರಗಿ	ಜೇವರ್ಗಿ	6452	6298	1.9	123	222	166	171
5	ಚಿಕ್ಕಮಗಳೂರು	ನರಸಿಂಹರಾಜಪುರ	1471	1434	4.8	161	245	150	172
6	ಬೆಂಗಳೂರು	ಯಲಹಂಕ	11985	11406	5.2	168	239	153	173
7	ಬಳ್ಳಾರಿ	ಕೂಡ್ಲೆಗಿ	7392	7684	5.7	171	231	159	174
8	ಬೆಳಗಾವಿ	ಖಾನಾಪುರ	4222	4006	2.2	129	168	177	175
9	ಬೆಳಗಾವಿ	ರಾಯಬಾಗ್	7431	7656	2.5	138	185	176	176
10	ಕೊಡಗು	ವಿರಾಜಪೇಟೆ	4136	3876	3.9	155	206	174	177

31/1/2015 ರಂದು 12:00:00 ರಂದು ದಾಖಲೆಗಳಂತೆ

ಟಿಪ್ಪಣಿ: ಕೊನೆಯ ಶ್ರೇಯಾಂಕದ ತಾಲ್ಲೂಕುಗಳು ರಾಜ್ಯಾದ್ಯಂತ ಹರಡಿವೆ. ಈ ತಾಲ್ಲೂಕುಗಳಲ್ಲಿ ಸ್ವೀಕೃತಿ ಅರ್ಜಿಗಳ ಪ್ರಮಾಣವು ಕಡಿಮೆ ಇದ್ದು ವಿಳಂಬ ವಿಲೇವಾರಿ ಪ್ರಮಾಣವು ಹೆಚ್ಚಾಗಿರುತ್ತದೆ.

ಅಧ್ಯಾಯ 1ಇ: ಪ್ರಗತಿ ಶ್ರೇಯಾಂಕ-ವಿಧಾನಸಭಾ ಕ್ಷೇತ್ರವಾರು

ಕ್ರ.ಸ.	ತಾಲ್ಲೂಕು	ಮಾಹೆಯಲ್ಲಿ ಸ್ವೀಕರಿಸಲಾದ ಅರ್ಜಿಗಳು	ಮಾಹೆಯಲ್ಲಿ ವಿಲೇವಾರಿಯಾದ ಅರ್ಜಿಗಳು	ಮಾಹೆಯಲ್ಲಿ ವಿಳಂಬವಾಗಿ ವಿಲೇವಾರಿ ಮಾಡಿದ ಅರ್ಜಿಗಳ ಶೇಕಡಾವಾರು ಪ್ರಮಾಣ	ವಿಳಂಬವಾಗಿ ವಿಲೇವಾರಿ ಮಾಡಿದ ಅರ್ಜಿಗಳ ಶೇಕಡಾ ವಾರು ಶ್ರೇಣಿವಾರು	ಸ್ವೀಕೃತಿಗಳು ಒಂದು ಲಕ್ಷ ಜನಸಂಖ್ಯಾ ಪ್ರದೇಶ	ಶ್ರೇಣಿವಾರು ಒಂದು ಲಕ್ಷ ಜನಸಂಖ್ಯಾ ಪ್ರದೇಶ	ಜನವರಿ 2015 ರ ಶ್ರೇಯಾಂಕ
1	ಚಾಮರಾಜಪೇಟೆ	38474	37779	0.1	9	1424	3	1
2	ಉಡುಪಿ	30796	30012	0.1	9	1231	5	2
3	ಗಾಂಧಿನಗರ	36410	36193	0.2	20	1300	4	3
4	ಚಿಕ್ಕಬಳ್ಳಾಪುರ	26810	24765	0.1	9	1031	10	4
5	ತುಮಕೂರು ನಗರ	32194	31279	0.4	44	1073	8	5
6	ದಾವಣಗೆರೆ ಉತ್ತರ	22993	21845	0.2	20	821	20	6
7	ಬಿ.ಟಿ.ಎಂ ಲೇಔಟ್	28866	28710	0.2	20	801	21	7
8	ಮಧುಗಿರಿ	17936	17144	0.2	20	779	22	8
9	ತಿಪಟೂರು	16365	15861	0.2	20	743	24	9
10	ಕೋಲಾರ	26256	27470	0.6	61	937	12	10
11	ಜಮಖಂಡಿ	18746	18407	0.4	44	721	25	11
12	ರಾಜಾಜಿನಗರ	20015	18375	0.5	51	769	23	12
13	ವಿಜಯಪುರ ನಗರ	31256	28502	0.9	89	1041	9	13
14	ಗದಗ	19816	19164	0.5	51	707	26	14
15	ಹುಬ್ಬಳ್ಳಿ-ಧಾರವಾಡ ಸೆಂಟ್ರಲ್	20009	20531	0.4	44	689	29	15
16	ಗೌರಿಜದನೂರು	13872	15722	0.2	20	554	40	16
17	ಕಲಬುರಗಿ ದಕ್ಷಿಣ	34363	30378	1.1	100	1145	7	17
18	ಗುಜ್ಜಿ	12036	12852	0.2	20	547	44	18
19	ಕೊಪ್ಪಳ	19243	18188	0.5	51	620	34	19
20	ಕುಮಟ	11027	11044	0.1	9	501	52	20
21	ಕಾರವಾರ	13632	14770	0.2	20	524	49	21
22	ಚಾಮರಾಜ	29569	27692	1.2	109	953	11	22
23	ಮಂಡ್ಯ	23763	22822	1.1	100	880	16	23
24	ಚಿಕ್ಕೋಡಿ-ಸದಲಗಾ	18679	17758	0.8	78	691	28	24
25	ಬೆಳಗಾವಿ ಉತ್ತರ	35025	32189	1.6	131	1167	6	25

31/1/2015 ರಂದು 12:00:00 ರಂದು ದಾಖಲೆಗಳಂತೆ

ಅಧ್ಯಾಯ 2ಅ: ಒಟ್ಟಾರೆ ಪ್ರಗತಿ ವರದಿ- ಜಿಲ್ಲಾವಾರು

ಜಿಲ್ಲೆ	ಅರ್ಜಿ ಸಂಖ್ಯೆ				ಅಹಿಲು - 1 ಸ್ಥಿತಿ				ಅಹಿಲು -2 ಸ್ಥಿತಿ				ಬಾಕಿ
	ಒಟ್ಟಾರೆ ಸ್ವೀಕೃತಿ	ವಿಲೇವಾರಿ	ಅನುಮೋದನೆ	ತಿರಸ್ಕೃತಗಳ ಸಂಖ್ಯೆ	ಸ್ವೀಕೃತಿ	ಒಟ್ಟಾರೆ ವಿಲೇವಾರಿ	ಅನುವೇದನೆಗೊಂಡವು	ಒಟ್ಟಾರೆ ತಿರಸ್ಕೃತಗೊಂಡವುಗಳು	ಅಪ್ಪೀಕಿಸಿ	ಒಟ್ಟಾರೆ ವಿಲೇವಾರಿ	ಅನುವೇದನೆಗೊಂಡವು	ಒಟ್ಟಾರೆ ತಿರಸ್ಕೃತಗೊಂಡವುಗಳು	
ಬೆಂಗಳೂರು ನಗರ	11947214	11845037	11051463	791973	342	269	226	43	9	7	5	2	3817
ಬೆಳಗಾವಿ	4470150	4413698	4159070	254148	52	44	30	14	0	0	0	0	933
ಮಂಡ್ಯ	2501748	2471783	2317567	154100	21	14	8	6	1	1	1	0	692
ಬೀದರ್	1596010	1565062	1405103	159635	49	46	13	33	2	2	0	2	472
ರಾಮನಗರ	1449953	1431747	1375048	56622	9	6	3	3	0	0	0	0	408
ವಿಜಯಪುರ	2221106	2189593	2060410	129019	20	19	4	15	1	1	0	1	407
ಬೆಂಗಳೂರು ಗ್ರಾಮಾಂತರ	1159222	1143099	1081045	61760	21	20	19	1	0	0	0	0	405
ಬಳ್ಳಾರಿ	2597174	2564469	2433842	130462	56	46	24	22	5	5	0	5	401
ಚಿಕ್ಕಮಗಳೂರು	1302829	1286152	1180162	105873	13	9	4	5	2	2	2	0	359
ಧಾರವಾಡ	2044509	2024258	1926173	97856	9	5	1	4	1	1	0	1	341
ತುಮಕೂರು	3318153	3272570	3062697	209718	35	33	26	7	0	0	0	0	327
ದಕ್ಷಿಣ ಕನ್ನಡ	2314685	2288003	2205650	82047	8	7	3	4	0	0	0	0	322
ಶಿವಮೊಗ್ಗ	1900042	1876924	1755473	121452	15	9	6	3	0	0	0	0	307
ಹಾಸನ	2441874	2413660	2270889	142683	21	13	9	4	0	0	0	0	247
ಮೈಸೂರು	3395688	3355891	3202809	152698	39	39	22	17	0	0	0	0	231
ರಾಯಚೂರು	2052916	2027604	1913526	114001	100	99	44	55	54	3	3	0	225
ಕಲಬುರಗಿ	2457172	2425215	2304492	120443	58	56	26	30	4	4	1	3	192
ಚಿಕ್ಕಬಳ್ಳಾಪುರ	1698161	1661716	1561696	99503	17	16	5	11	0	0	0	0	178
ಚಾಮರಾಜನಗರ	1171994	1156449	1097503	58793	18	16	12	4	0	0	0	0	154
ದಾವಣಗೆರೆ	2135378	2108233	1987157	120931	103	98	10	88	20	17	0	17	133
ಕೋಲಾರ	1850838	1828021	1726096	101592	34	34	19	15	3	3	0	3	131
ಚಿತ್ರದುರ್ಗ	1908645	1883575	1783177	100305	18	15	6	9	0	0	0	0	106
ಕೊಪ್ಪಳ	1523128	1505049	1443588	61188	3	3	0	3	0	0	0	0	102
ಗದಗ	1213515	1199581	1153408	46116	8	8	5	3	0	0	0	0	83
ಕೊಡಗು	599909	594075	563806	30180	3	1	0	1	0	0	0	0	82
ಯಾದಗಿರಿ	1097506	1079824	1033260	46478	15	15	6	9	1	1	0	1	39
ಹಾವೇರಿ	1588774	1567427	1486182	80981	8	7	2	5	0	0	0	0	34
ಬಾಗಲಕೋಟೆ	1934046	1916182	1832360	83597	19	19	2	17	2	1	0	1	20
ಉಡುಪಿ	1288362	1275338	1241062	34081	15	15	12	3	1	1	1	0	5
ಉತ್ತರ ಕನ್ನಡ	1775983	1759884	1706496	53210	14	13	9	4	1	1	0	1	3
ಒಟ್ಟು	68956684	68130119	64316014	3801445	1143	994	556	438	107	50	13	37	11156

31/1/2015 ರಂದು 12:00:00 ರಂದು ದಾಖಲೆಗಳಂತೆ

ಅಧ್ಯಾಯ 2ಆ: ಒಟ್ಟಾರೆ ಪ್ರಗತಿ ವರದಿ- ಇಲಾಖಾವಾರು

ಇಲಾಖೆ	ಅರ್ಜಿ ಸಂಖ್ಯೆ				ಅಹಿಲು - 1 ಸ್ಥಿತಿ				ಅಹಿಲು -2 ಸ್ಥಿತಿ				ಬಾಕಿ ಒಟ್ಟಾರೆ ಸ್ವೀಕೃತಿ
	ಒಟ್ಟಾರೆ ಸ್ವೀಕೃತಿ	ವಿಲೇವಾರಿ	ಅನುಮೋದನೆ	ತಿರಸ್ಕೃತಗಳ ಸಂಖ್ಯೆ	ಒಟ್ಟಾರೆ ಸ್ವೀಕೃತಿ	ವಿಲೇವಾರಿ	ಅನುಮೋದನೆ	ತಿರಸ್ಕೃತಗಳ ಸಂಖ್ಯೆ	ಒಟ್ಟಾರೆ ಸ್ವೀಕೃತಿ	ವಿಲೇವಾರಿ	ಅನುಮೋದನೆ	ತಿರಸ್ಕೃತಗಳ ಸಂಖ್ಯೆ	
ಕಂದಾಯ	38132605	37514687	34884450	2624958	935	840	461	379	95	40	9	31	5130
ಒಳಾಡಳಿತ	2936520	2892453	2836210	55976	14	5	1	4	0	0	0	0	2798
ಗ್ರಾಮೀಣಾಭಿವೃದ್ಧಿ ಮತ್ತು ಪಂಚಾಯತ್ ರಾಜ್ ಇಲಾಖೆ	2625243	2592129	2515514	75172	76	63	39	24	5	4	2	2	1297
ಸಾರಿಗೆ	12237409	12153628	11861531	290309	7	3	1	2	0	0	0	0	650
ಶಿಕ್ಷಣ	459856	449237	425434	23392	46	29	7	22	3	3	0	3	550
ಅರಣ್ಯ, ಪರಿಸರ ಮತ್ತು ಜೀವಶಾಸ್ತ್ರ	2955	2385	1935	446	0	0	0	0	0	0	0	0	180
ಆರೋಗ್ಯ ಮತ್ತು ಕುಟುಂಬ ಕಲ್ಯಾಣ	732391	730726	722431	7829	0	0	0	0	0	0	0	0	141
ನಗರಾಭಿವೃದ್ಧಿ	2473438	2458427	2344212	113264	57	47	43	4	3	2	2	0	100
ಮಹಿಳಾ ಮತ್ತು ಮಕ್ಕಳ ಅಭಿವೃದ್ಧಿ ಪಶುಸಂಗೋಪನೆ ಮತ್ತು ಮೀನುಗಾರಿಕೆ	604922	602374	601606	597	0	0	0	0	0	0	0	0	94
ಕಾರ್ಮಿಕ	482364	478443	470922	7456	0	0	0	0	0	0	0	0	80
ಆಹಾರ, ನಾಗರೀಕ ಸರಬರಾಜು ಮತ್ತು ಗ್ರಾಹಕರ ವ್ಯವಹಾರಗಳ ಇಲಾಖೆ	3164533	3164384	3125851	38339	2	2	2	0	1	1	0	1	20
ಸಿ.ಆ.ಸು.ಇ ಯುವ ಸಬಲೀಕರಣ ಮತ್ತು ಕ್ರೀಡಾ ವಸತಿ	1129	1115	1115	0	0	0	0	0	0	0	0	0	14
ವಾಣಿಜ್ಯ ತೆರಿಗೆ	4921913	4911468	4354238	555646	5	5	2	3	0	0	0	0	2
ಸಹಕಾರ	27311	25602	24428	1161	0	0	0	0	0	0	0	0	2
ವಾಣಿಜ್ಯ ಮತ್ತು ಕೈಗಾರಿಕೆ	116478	116416	111202	5196	1	0	0	0	0	0	0	0	2
ಲೋಕೋಪಯೋಗಿ, ಬಂದರು ಮತ್ತು ಒಳನಾಡು ಜಲಸಾರಿಗೆ	1013	1011	951	60	0	0	0	0	0	0	0	0	1
ತೋಟಗಾರಿಕೆ	20182	19950	19602	348	0	0	0	0	0	0	0	0	1
ಕನ್ನಡ ಮತ್ತು ಸಂಸ್ಕೃತಿ	2391	2387	1590	791	0	0	0	0	0	0	0	0	0
ಜಲಸಂಪನ್ಮೂಲ	0	0	0	0	0	0	0	0	0	0	0	0	0
ಒಟ್ಟು	68956684	68130119	64316014	3801445	1143	994	556	438	107	50	13	37	11156

31/1/2015 ರಂದು 12:00:00 ರಂದು ದಾಖಲೆಗಳಂತೆ

ಅಧ್ಯಾಯ 2ಇ: ಅವಧಿ ಮೀರಿ ಬಾಕಿ – ಇಲಾಖಾ/ಸಂಸ್ಥೆವಾರು

ಕ್ರ.ಸ.	ಇಲಾಖೆ	ಸ್ವೀಕರಿಸಲಾಗಿರುವ ಅರ್ಜಿಗಳು	ವಿಲೇಯಾಗಿರುವ ಅರ್ಜಿಗಳು	ಅವಧಿ ಮೀರಿ ಬಾಕಿ
1	ಕಂದಾಯ ಇಲಾಖೆ	32952312	32348660	4442
2	ಒಳಾಡಳಿತ ಇಲಾಖೆ	2927951	2883885	2797
3	ಗ್ರಾಮೀಣಾಭಿವೃದ್ಧಿ ಮತ್ತು ಪಂಚಾಯತ್ ರಾಜ್ ಇಲಾಖೆ	2625243	2592129	1297
4	ಸಾರಿಗೆ ಇಲಾಖೆ	8909473	8826575	632
5	ನೋಂದಣಿ ಮತ್ತು ಮುದ್ರಾಂಕ ಇಲಾಖೆ	4000216	3998905	490
6	ಸಾರ್ವಜನಿಕ ಶಿಕ್ಷಣ	194594	185849	374
7	ಭೂಮಾಪನ ಮತ್ತು ಭೂಕಂದಾಯ ಇಲಾಖೆ	1178633	1165420	198
8	ಕರ್ನಾಟಕ ರಾಜ್ಯ ಮಾಲಿನ್ಯ ನಿಯಂತ್ರಣ ಮಂಡಳಿ	2954	2384	180
9	ಆರೋಗ್ಯ ಮತ್ತು ಕುಟುಂಬ ಕಲ್ಯಾಣ	701917	700472	130
10	ಆಯುಕ್ತಾಲಯ ಬೆಂಗಳೂರು ಹಾಗೂ ಮೈಸೂರು, ಸಿ.ಪಿ.ಐ	2011	1919	92
11	ಮಹಿಳಾ ಮತ್ತು ಮಕ್ಕಳ ಅಭಿವೃದ್ಧಿ	235971	235586	92
12	ಮೀನುಗಾರಿಕೆ	6327	5657	89
13	ಕಾರ್ಮಿಕ ಇಲಾಖೆ	449546	447086	65
14	ಪದವಿಪೂರ್ವ ಶಿಕ್ಷಣ	121430	121017	40
15	ನಗರ ಪುರಸಭಾ ಪರಿಷತ್ತು	903910	898006	32
16	ಉನ್ನತ ಶಿಕ್ಷಣ ಇಲಾಖೆಯ - ಕಾಲೇಜು ಶಿಕ್ಷಣ ಇಲಾಖೆ	14561	14501	30
17	ಬೆಂಗಳೂರು ನೀರು ಸರಬರಾಜು ಮತ್ತು ಒಳಚರಂಡಿ ಮಂಡಳಿ	24272	24022	25
18	ಪಟ್ಟಣ ಪುರಸಭಾ ಪರಿಷತ್ತು	650763	647025	21
19	ಆಹಾರ, ನಾಗರಿಕ ಸರಬರಾಜು ಮತ್ತು ಗ್ರಾಹಕರ ವ್ಯವಹಾರಗಳ ಇಲಾಖೆ	3164533	3164384	20
20	ಕರ್ನಾಟಕ ರಾಜ್ಯ ರಸ್ತೆ ಸಾರಿಗೆ ಸಂಸ್ಥೆ	1454559	1454040	17
21	ಕಾರ್ಖಾನೆಗಳು, ಬಾವುಡುಗಳು, ಕೈಗಾರಿಕಾ ಸುರಕ್ಷೆ ಮತ್ತು ಆರೋಗ್ಯ	27677	26365	15
22	ಸಿ.ಆ.ಸು.ಇ	1129	1115	14
23	ಔಷಧಿಗಳ ನಿಯಂತ್ರಣ	28067	27863	10
24	ಬೃಹತ್ ಬೆಂಗಳೂರು ಮಹಾನಗರ ಪಾಲಿಕೆ	265504	264340	8
25	ನಗರ ಪಾಲಿಕೆ/ ಪೌರ ನಿಗಮಗಳು (ಬೃಹತ್ ಬೆಂಗಳೂರು ಮಹಾನಗರ ಪಾಲಿಕೆ ಹೊರತುಪಡಿಸಿ)	397224	394477	6
26	ಪಟ್ಟಣ ಪಂಚಾಯತ್	226476	225340	5
27	ವಿಶ್ವವಿದ್ಯಾನಿಲಯದ ಪರಿಷ್ಕರಣ ವಿಭಾಗ	87880	86874	5
28	ಸಾರ್ವಜನಿಕ ಗ್ರಂಥಾಲಯ	26007	25901	5
29	ಯುವ ಸಬಲೀಕರಣ ಮತ್ತು ಕ್ರೀಡಾ	227	220	3
30	ವಿಶ್ವವಿದ್ಯಾನಿಲಯದ ಹಣಕಾಸು ವಿಭಾಗ	243	240	3
31	ಐ.ಡಿ.ಎ	5204	5168	3
32	ಕರ್ನಾಟಕ ಗೃಹ ಮಂಡಳಿ	6922	6874	2
33	ಸಹಕಾರ ಸಂಘಗಳ ನಿಭಂದಕರ ಕಛೇರಿ	15669	14478	2
34	ಹಿರಿಯ ನಾಗರಿಕರು ಮತ್ತು ವಿಕಲಚೇತನ ಕಲ್ಯಾಣ ಇಲಾಖೆ	368882	366764	2
35	ವಾಣಿಜ್ಯ ಮತ್ತು ಕೈಗಾರಿಕೆ	116475	116416	2
36	ರೇಷ್ಮೆ ಇಲಾಖೆ	20182	19950	1
37	ಲೋಕೋಪಯೋಗಿ, ಬಂದರು ಮತ್ತು ಒಳನಾಡು ಜಲಸಾರಿಗೆ	1013	1011	1
38	ವಾಣಿಜ್ಯ ತೆರಿಗೆ ಇಲಾಖೆ	4920534	4910183	1
39	ವಿಶ್ವವಿದ್ಯಾನಿಲಯದ ಶೈಕ್ಷಣಿಕ ವಿಭಾಗ	4758	4757	1
40	ಅಗ್ನಿ ಶಾಮಕ ಸೇವೆಗಳು	8569	8568	1
41	ಕೆ.ಜಿ.ಐ.ಡಿ	1378	1284	1
42	ಆಯುಶ್ ಇಲಾಖೆ	2385	2378	1
43	ಕಲಾನ್ಯಾ ಕರ್ನಾಟಕ ರಾಜ್ಯ ರಸ್ತೆ ಸಾರಿಗೆ ಸಂಸ್ಥೆ	452550	452352	1
	ಒಟ್ಟು			11156

31/1/2015 ರಂದು 12:00:00 ರಂದು ದಾಖಲೆಗಳಂತೆ

ಅಧ್ಯಾಯ 2ಈ: ವಿಳಂಬ ವಿಲೇವಾರಿ ಪ್ರವೃತ್ತಿ (ಜನವರಿ 2015) – ಜಿಲ್ಲಾವಾರು

ಕ್ರ.ಸ.	ಜಿಲ್ಲೆ	ತಿಂಗಳನಲ್ಲ ವಿಲೇಯಾಗಿರುವ ಅರ್ಜಿಗಳು	1-3 ದಿನಗಳು	4-7 ದಿನಗಳು	8-14 ದಿನಗಳು	15-30 ದಿನಗಳು	30 ಕ್ಕಿಂತ ಹೆಚ್ಚು ದಿನದಿಂದ ಬಾಕಿ	ಒಟ್ಟು	ಜನವರಿ 2015 ರ ವಿಳಂಬ ವಿಲೇವಾರಿ ಪ್ರಮಾಣ
1	ಬೆಂಗಳೂರು ಗ್ರಾಮಾಂತರ	50966	2343	271	219	143	83	3059	6.00%
2	ಬಳ್ಳಾರಿ	84469	3411	521	165	59	19	4175	4.94%
3	ರಾಮನಗರ	39983	906	205	125	44	22	1302	3.26%
4	ಚಿಕ್ಕಮಗಳೂರು	45905	966	201	154	70	33	1424	3.10%
5	ಬೆಂಗಳೂರು ನಗರ	404739	8204	1635	872	465	538	11714	2.89%
6	ಬೀದರ್	71230	1754	119	95	58	12	2038	2.86%
7	ಕೊಡಗು	16953	363	36	31	11	12	453	2.67%
8	ವಿಜಯಪುರ	74296	1253	311	134	42	51	1791	2.41%
9	ರಾಯಚೂರು	62332	973	167	147	92	75	1454	2.33%
10	ಹಾಸನ	68360	1054	208	50	61	49	1422	2.08%
11	ಮಂಡ್ಯ	77865	956	286	121	135	56	1554	2.00%
12	ಮೈಸೂರು	106633	1258	287	177	232	153	2107	1.98%
13	ಬೆಳಗಾವಿ	160798	1488	829	580	155	97	3149	1.96%
14	ದಕ್ಷಿಣ ಕನ್ನಡ	81499	822	371	153	89	27	1462	1.79%
15	ಶಿವಮೊಗ್ಗ	69266	833	210	89	51	14	1197	1.73%
16	ಚಿತ್ರದುರ್ಗ	56681	767	45	23	15	18	868	1.53%
17	ಬಾಗಲಕೋಟೆ	69151	577	261	18	14	11	881	1.27%
18	ಯಾದಗಿರಿ	31815	284	29	18	9	7	347	1.09%
19	ಕಲಬುರಗಿ	74071	586	150	41	11	19	807	1.09%
20	ಧಾರವಾಡ	72399	466	58	37	31	23	615	0.85%
21	ಹಾವೇರಿ	65705	401	41	37	23	8	510	0.78%
22	ದಾವಣಗೆರೆ	68867	460	31	12	6	8	517	0.75%
23	ಕೋಲಾರ	72983	461	26	15	14	14	530	0.73%
24	ಚಾಮರಾಜನಗರ	35077	167	30	14	9	10	230	0.66%
25	ಕೊಪ್ಪಳ	54147	229	50	17	25	12	333	0.61%
26	ಗದಗ	47099	242	25	11	3	3	284	0.60%
27	ಚಿಕ್ಕಬಳ್ಳಾಪುರ	73265	196	38	19	25	8	286	0.39%
28	ತುಮಕೂರು	140350	303	53	11	20	12	399	0.28%
29	ಉತ್ತರ ಕನ್ನಡ	51230	36	1	2	2	4	45	0.09%
30	ಉಡುಪಿ	49308	2	4	6	14	10	36	0.07%
	ಒಟ್ಟು	2377442	31761	6499	3393	1928	1408	44989	1.89%

31/1/2015 ರಂದು 12:00:00 ರಂದು ದಾಖಲೆಗಳಂತೆ

ಟಿಪ್ಪಣಿ: ವಿಳಂಬ ವಿಲೇವಾರಿಯ ಬಹುತೇಕ ಪಾಲು 13 (ಕ್ರ.ಸ 1-13) ಜಿಲ್ಲೆಗಳದ್ದಾಗಿದೆ. ರಾಜ್ಯದ ವಿಳಂಬ ವಿಲೇ ಸರಾಸರಿ 1.89%. ಕಳೆದ ತಿಂಗಳ ವಿಳಂಬ ವಿಲೇ 1.91% ಗೆ ಹೋಲಿಸಿದಲ್ಲಿ ಈ ತಿಂಗಳ ವಿಳಂಬ ವಿಲೇ ಕಡಿಮೆಯಾಗಿದೆ. ವಿಳಂಬ ವಿಲೇವಾರಿಯನ್ನು ಮತ್ತಷ್ಟು ಕಡಿಮೆಗೊಳಿಸುವ ನಿಟ್ಟಿನಲ್ಲಿ ಆಯಾ ಜಿಲ್ಲಾಡಳಿತವು ಕ್ರಮವಹಿಸಬೇಕು.

ಅಧ್ಯಾಯ 2ಉ: ವಿಳಂಬ ವಿಲೇವಾರಿ ಪ್ರವೃತ್ತಿ (ಜನವರಿ 2015)-ಇಲಾಖಾವಾರು

ಕ್ರ.ಸ.	ಇಲಾಖೆ	ತಿಂಗಳನಲ್ಲ ವಿಲೇವಾರಿಗಿರುವ ಅರ್ಜಿಗಳು	1-3 ದಿನಗಳು	4-7 ದಿನಗಳು	8-14 ದಿನಗಳು	15-30 ದಿನಗಳು	30 ಕ್ಕಿಂತ ಹೆಚ್ಚು ದಿನದಿಂದ ಬಾಕಿ	ಒಟ್ಟು	ಜನವರಿ 2015 ರ ವಿಳಂಬ ವಿಲೇವಾರಿ ಪ್ರಮಾಣ
1	ಅರಣ್ಯ, ಪರಿಸರ ಮತ್ತು ಜೀವಶಾಸ್ತ್ರ	306	11	6	20	30	84	151	49.35%
2	ಲೋಕೋಪಯೋಗಿ, ಬಂದರು ಮತ್ತು ಒಳನಾಡು ಜಲಸಾರಿಗೆ	31	1	0	1	1	1	4	12.90%
3	ಸಿ.ಆ.ಸು.ಇ	8	0	0	0	0	1	1	12.50%
4	ಒಳಾಡಳಿತ	94089	3776	1838	796	481	249	7140	7.59%
5	ಪಶುಸಂಗೋಪನೆ ಮತ್ತು ಮೀನುಗಾರಿಕೆ	1130	36	30	1	5	0	72	6.37%
6	ಶಿಕ್ಷಣ	18128	609	215	129	66	43	1062	5.86%
7	ಕಂದಾಯ	1191127	22432	3262	1895	988	777	29354	2.46%
8	ನಗರಾಭಿವೃದ್ಧಿ	73774	897	113	106	47	12	1175	1.59%
9	ಗ್ರಾಮೀಣಾಭಿವೃದ್ಧಿ ಮತ್ತು ಪಂಚಾಯತ್ ರಾಜ್ ಇಲಾಖೆ	192774	1920	354	193	93	49	2609	1.35%
10	ಮಹಿಳಾ ಮತ್ತು ಮಕ್ಕಳ ಅಭಿವೃದ್ಧಿ	33484	284	57	44	22	2	409	1.22%
11	ಕಾರ್ಮಿಕ	18991	141	34	37	9	2	223	1.17%
12	ಕನ್ನಡ ಮತ್ತು ಸಂಸ್ಕೃತಿ	96	0	0	0	0	1	1	1.04%
13	ಆರೋಗ್ಯ ಮತ್ತು ಕುಟುಂಬ ಕಲ್ಯಾಣ	29508	119	63	6	12	18	218	0.74%
14	ಸಹಕಾರ	3399	13	8	2	0	0	23	0.68%
15	ಸಾರಿಗೆ	396337	1330	488	139	165	163	2285	0.58%
16	ಆಹಾರ, ನಾಗರಿಕ ಸರಬರಾಜು ಮತ್ತು ಗ್ರಾಹಕರ ವ್ಯವಹಾರಗಳ ಇಲಾಖೆ	59738	108	19	23	9	6	165	0.28%
17	ವಾಣಿಜ್ಯ ಮತ್ತು ಕೈಗಾರಿಕೆ	5011	6	6	0	0	0	12	0.24%
18	ವಾಣಿಜ್ಯ ತೆರಿಗೆ	257851	78	6	1	0	0	85	0.03%
	ಒಟ್ಟು	2377442	31761	6499	3393	1928	1408	44989	1.89%

31/1/2015 ರಂದು 12:00:00 ರಂದು ದಾಖಲೆಗಳಂತೆ

ಟಿಪ್ಪಣಿ: ಜನವರಿ 15 ರ ರಾಜ್ಯದ ವಿಳಂಬ ವಿಲೇವಾರಿ 1.89% ಇದೆ.

ಬಹುತೇಕ ವಿಳಂಬ ವಿಲೇವಾರಿಯು 1-3 ದಿನಗಳ ವರ್ಗದಲ್ಲಿ ಕಂಡುಬರುತ್ತದೆ, ಇದರ ಪ್ರಮಾಣ 70%. ಇದರಲ್ಲಿ ಕಂದಾಯ ಇಲಾಖೆಯು 29,354 ಅರ್ಜಿಗಳ ವಿಳಂಬ ವಿಲೇವಾರಿಯೊಂದಿಗೆ 58% ರಷ್ಟು ಪಾಲು “ಎಲ್ಲಾ ತರಹದ ಜಾತಿ ಮತ್ತು ಆದಾಯ ಪ್ರಮಾಣ ಪತ್ರಗಳು” ಸೇವೆಯಿದ್ದಾಗಿದೆ. ಇದರಿಂದಾಗಿ ಒಟ್ಟಾರೆ ವಿಳಂಬ ವಿಲೇವಾರಿಯ ಮೇಲೆ ವ್ಯತಿರಿಕ್ತ ಪರಿಣಾಮ ಬೀರಿದೆ, ಸೂಕ್ಷ್ಮವಾಗಿ ಗಮನಿಸಿ ಕಾರ್ಯವೈಖರಿಯ ಪರಿಮಾಣದಿಂದ ವಿಳಂಬ ವಿಲೇವಾರಿಯನ್ನು ಇಲಾಖೆಗಳು ನಿಯಂತ್ರಿಸಬೇಕಿದೆ.

ಅಧ್ಯಾಯ 2ಊಾ: ತಿರಸ್ಕೃತ ಅರ್ಜಿಗಲ ಢಾಹಿತಿ (ಜನವರಿ 2015) – ಜಿಲ್ಲಾವಾರು

ಕ್ರ.ಸ.	ಜಿಲ್ಲೆ	ಒಟ್ಟು ಸ್ವೀಕೃತಿ	ಒಟ್ಟು ವಿಲೇವಾರಿ	ತಿರಸ್ಕೃತ	ತಿರಸ್ಕೃತಗಲ ಪ್ರಮಾಣ(%) ಜನವರಿ 2015
1	ಬೀದರ್	77673	71230	7219	10.15
2	ಹಾಸನ	73676	68360	5659	8.28
3	ದಾವಣಗೆರೆ	70648	68867	5224	7.59
4	ಚಿಕ್ಕಮಗಳೂರು	46201	45905	3313	7.22
5	ಯಾದಗಿರಿ	33506	31815	2270	7.13
6	ಚಿರ್ತದುರ್ಗ	58115	56681	3845	6.78
7	ಶಿವಮೊಗ್ಗ	69919	69266	4650	6.75
8	ಬೆಲಗಾವಿ	159154	160798	10519	6.55
9	ಬೆಂಗಳೂರು ಗ್ರಾಮಾಂತರ	50043	50966	3266	6.42
10	ರಾಯಚೂರು	65417	62332	3818	6.26
11	ಚಿಕ್ಕಬಳ್ಳಾಪುರ	74329	73265	4549	6.21
12	ಕಲಬುರಗಿ	80242	74071	4355	5.88
13	ಮಂಡ್ಯ	80160	77865	4541	5.84
14	ಬೆಂಗಳೂರು ನಗರ	419301	404739	22471	5.58
15	ಹಾವೇರಿ	61520	65705	3667	5.58
16	ವಿಜಯಪುರ	78676	74296	4114	5.54
17	ತುಮಕೂರು	143610	140350	7260	5.18
18	ರಾಮನಗರ	42688	39983	2007	5.02
19	ಜಾಮರಾಜನಗರ	35146	35077	1737	4.95
20	ಬಳ್ಳಾರಿ	85056	84469	3961	4.69
21	ಕೂಡಗು	17473	16953	779	4.59
22	ಕೋಲಾರ	74222	72983	3171	4.34
23	ಮೈಸೂರು	112428	106633	4578	4.29
24	ಧಾರವಾಡ	72561	72399	3085	4.26
25	ಬಾಗಲಕೋಟೆ	70003	69151	2356	3.4
26	ಉತ್ತರ ಕನ್ನಡ	51184	51230	1730	3.39
27	ಕೊಪ್ಪಳ	48891	54147	1808	3.33
28	ಗದಗ	47540	47099	1550	3.29
29	ದಕ್ಷಿಣ ಕನ್ನಡ	85517	81499	2604	3.2
30	ಉಡುಪಿ	50727	49308	1156	2.36
	ಒಟ್ಟು	2435626	2377442	131262	5.53

31/1/2015 ರಂದು 12:00:00 ರಂದು ದಾಖಲೆಗಲಂತೆ

ಟಿಪ್ಪಣಿ: ಜನವರಿ 15 ರ ತಿಂಗಳನಲ್ಲ ರಾಜ್ಯದ 16 ಜಿಲ್ಲೆಗಲ (ಕ್ರ.ಸಂ 1-16) ತಿರಸ್ಕೃತ ಪ್ರಮಾಣವು ರಾಜ್ಯದ ಸರಾಸರಿ 5.53%ಗಿಂತ ಹೆಚ್ಚಾಗಿದೆ. ಡಿಸೆಂಬರ್ 14 ರ ತಿಂಗಳಲ್ಲ ರಾಜ್ಯದಲ್ಲ ತಿರಸ್ಕೃತ ಅರ್ಜಿಗಲ ಪ್ರಮಾಣವು 6.3% ಇತ್ತು. ಜಿಲ್ಲಾಡಳಿತವು ಀ ಬಗ್ಗೆ ಹೆಚ್ಚಿನ ಗಮನ ಹರಿಸಿ ಸೂಕ್ತ ಕ್ರಮ ವಹಿಸಬೇಕಿದೆ. “ಸಂಧ್ಯಾ ಸುರಕ್ಷೆ” (3,774 ಸ್ವೀಕೃತಿ ಮತ್ತು 1,591 ತಿರಸ್ಕೃತ- 46% ತಿರಸ್ಕೃತ ಪ್ರಮಾಣ) ಮತ್ತು “ಎಲ್ಲಾ ತರಹದ ಜಾತಿ ಪ್ರಮಾಣಪತ್ರಗಲ” (10,523 ಸ್ವೀಕೃತಿ ಮತ್ತು 2400 ತಿರಸ್ಕೃತ- 26% ತಿರಸ್ಕೃತ ಪ್ರಮಾಣ) ಸೇವೆಗಲ ಬೀದರ್ ಜಿಲ್ಲೆಯಲ್ಲ ಹೆಚ್ಚಾಗಿ ತಿರಸ್ಕೃತಗೊಂಡಿರುತ್ತವೆ.

ಅಧ್ಯಾಯ 2ಋ: ತಿರಸ್ಕೃತ ಅರ್ಜಿಗಳ ಮಾಹಿತಿ (ಜನವರಿ 2015) ಇಲಾಖಾವಾರು

ಕ್ರ.ಸ.	ಇಲಾಖೆ	ಒಟ್ಟು ಸ್ವೀಕೃತಿ	ಒಟ್ಟು ವಿಲೇವಾರಿ	ತಿರಸ್ಕೃತ	ತಿರಸ್ಕೃತಗಳ ಪ್ರಮಾಣ (%) ಜನವರಿ 2015
1	ಪದವಿ ಪೂರ್ವ ಶಿಕ್ಷಣ	13	5	1	20
2	ಕರ್ನಾಟಕ ರಾಜ್ಯ ಮಾಲಿನ್ಯ ನಿಯಂತ್ರಣ ಮಂಡಳಿ	294	306	49	16.01
3	ಕಂದಾಯ ಇಲಾಖೆ	1004179	970871	93295	9.61
4	ತಾಂತ್ರಿಕ ಶಿಕ್ಷಣ ಇಲಾಖೆ	259	180	17	9.44
5	ಸಾರ್ವಜನಿಕ ಶಿಕ್ಷಣ ಇಲಾಖೆ	8726	10406	917	8.81
6	ನಗರ ಪುರಸಭಾ ಪರಿಷತ್ತು	28576	28346	2089	7.37
7	ನಗರ ಪಾಲಿಕೆ/ ಪೌರ ನಿಗಮಗಳು (ಬೃಹತ್ ಬೆಂಗಳೂರು ಮಹಾನಗರ ಪಾಲಿಕೆ ಹೊರತುಪಡಿಸಿ)	13756	13462	848	6.3
8	ಕನ್ನಡ ಮತ್ತು ಸಂಸ್ಕೃತಿ	58	54	3	5.56
9	ಪಟ್ಟಣ ಪುರಸಭಾ ಪರಿಷತ್ತು	19223	19329	1017	5.26
10	ಕಾರ್ಖಾನೆಗಳು, ಬಾಯ್ಲರುಗಳು, ಕೈಗಾರಿಕಾ ಸುರಕ್ಷೆ ಮತ್ತು ಆರೋಗ್ಯ	839	1057	55	5.2
11	ವಾಣಿಜ್ಯ ಮತ್ತು ಕೈಗಾರಿಕೆ	4901	5011	218	4.35
12	ವಾಣಿಜ್ಯ ತೆರಿಗೆ ಇಲಾಖೆ	258925	257224	10103	3.93
13	ಗ್ರಾಮೀಣಾಭಿವೃದ್ಧಿ ಮತ್ತು ಪಂಚಾಯತ್ ರಾಜ್ ಇಲಾಖೆ	190989	192774	6693	3.47
14	ಪಟ್ಟಣ ಪಂಚಾಯತ್	6054	6089	180	2.96
15	ಕೃಷಿ ಮಾರಾಟ	668	1335	38	2.85
16	ಔಷಧಗಳ ನಿಯಂತ್ರಣ	717	755	21	2.78
17	ಸಾರಿಗೆ ಇಲಾಖೆ	400152	371229	9573	2.58
18	ಉನ್ನತ ಶಿಕ್ಷಣ ಇಲಾಖೆಯ - ಕಾಲೇಜು ಶಿಕ್ಷಣ ಇಲಾಖೆ	566	570	14	2.46
19	ಬೃಹತ್ ಬೆಂಗಳೂರು ಮಹಾನಗರ ಪಾಲಿಕೆ	5153	5387	131	2.43
20	ಒಳಾಡಳಿತ ಇಲಾಖೆ	97255	93749	2105	2.25
21	ಆಯುಸ್ ಇಲಾಖೆ	181	182	4	2.2
22	ವಿಶ್ವವಿದ್ಯಾನಿಲಯದ ಪರಿಷ್ಕಾಂಗ ವಿಭಾಗ	5174	4767	93	1.95
23	ಮೀನುಗಾರಿಕೆ ಇಲಾಖೆ	386	1130	22	1.95
24	ನೊಂದಣಿ ಮತ್ತು ಮುದ್ರಾಂಕ ಇಲಾಖೆ	150138	150054	2158	1.44
25	ಆಹಾರ, ನಾಗರಿಕ ಸರಬರಾಜು ಮತ್ತು ಗ್ರಾಹಕರ ವ್ಯವಹಾರಗಳ ಇಲಾಖೆ	59730	59738	782	1.31
26	ವಿಶ್ವವಿದ್ಯಾನಿಲಯದ ಘಟಕ ಕಾಲೇಜುಗಳು	160	155	2	1.29
27	ಕಾರ್ಮಿಕ ಇಲಾಖೆ	17242	17718	220	1.24
28	ಆರೋಗ್ಯ ಮತ್ತು ಕುಟುಂಬ ಕಲ್ಯಾಣ	28417	28570	339	1.19
29	ಬಿ.ಡಿ.ಎ	95	90	1	1.11
30	ಕರ್ನಾಟಕ ಗೃಹ ಮಂಡಳಿ	111	103	1	0.97
31	ಸಹಕಾರ ಸಂಘಗಳ ನಿಭಂದಕರ ಕಛೇರಿ	2668	2064	18	0.87
32	ಬೆಂಗಳೂರು ನೀರು ಸರಬರಾಜು ಮತ್ತು ಒಳಚರಂಡಿ ಮಂಡಳಿ	1000	1071	7	0.65
33	ಇ.ಎಸ್.ಐ	118	216	1	0.46
34	ಭೂಮಾಪನ ಮತ್ತು ಭೂಕಂದಾಯ ಇಲಾಖೆ	67274	69789	201	0.29
35	ರೇಷ್ಮೆ ಇಲಾಖೆ	1541	1527	3	0.2
36	ಮಹಿಳಾ ಮತ್ತು ಮಕ್ಕಳ ಅಭಿವೃದ್ಧಿ	19697	19528	38	0.19
37	ಕೆ.ಜಿ.ಐ.ಡಿ	611	619	1	0.16
38	ಸಾರ್ವಜನಿಕ ಗ್ರಂಥಾಲಯ	1880	1828	2	0.11
39	ಹಿರಿಯ ನಾಗರಿಕರು ಮತ್ತು ವಿಕಲಚೇತನರ ಕಲ್ಯಾಣ ಇಲಾಖೆ	12326	13956	1	0.01
40	ಸಾರಿಗೆ ಸಂಸ್ಥೆಗಳು (ಕ.ರಾ.ರ.ಸಾ.ಸಂ)	14884	14448	1	0.01
	ಒಟ್ಟು			131262	5.53

31/1/2015 ರಂದು 12:00:00 ರಂದು ದಾಖಲೆಗಳಂತೆ

ಟಿಪ್ಪಣಿ: ಜನವರಿ 15ರ ತಿಂಗಳಿನಲ್ಲಿ ತಿರಸ್ಕೃತ ಅರ್ಜಿ ಪ್ರಮಾಣ 5.53%. ಡಿಸೆಂಬರ್ ತಿಂಗಳಿನಲ್ಲಿ ತಿರಸ್ಕೃತ ಅರ್ಜಿ ಪ್ರಮಾಣ 6.3%. ಕಳೆದ ತಿಂಗಳಿಗೆ ಹೋಲಿಸಿದರೆ ಅರ್ಜಿ ತಿರಸ್ಕೃತ ಪ್ರಮಾಣವು ಕಡಿಮೆಯಾಗಿದೆ. ಕರ್ನಾಟಕ ರಾಜ್ಯ ಮಾಲಿನ್ಯ ನಿಯಂತ್ರಣ ಮಂಡಳಿಯ "ಹಸಿರು ಪ್ರವೃದ್ಧ ಸ್ಥಾಪನಾ / ವಿಸ್ತರಣಾ ಸಮ್ಮತಿ ಅರ್ಜಿಗಳ ಜಲ ಕಾಯ್ದೆ, 1974 ಹಾಗೂ ವಾಯು ಕಾಯ್ದೆ, 1981 ರಡಿಯಲ್ಲಿ ವಿಲೇವಾರಿ ಕುರಿತು" "ಸೇವೆಯು ಹೆಚ್ಚಾಗಿ ಭಾಧಿತಗೊಂಡಿರುತ್ತವೆ. ಅನುಮಂಜನ ಕಾರಣಗಳಿಂದಾಗಿ ಅರ್ಜಿಗಳನ್ನು ತಿರಸ್ಕರಿಸಲಾಗುತ್ತಿದೆಯೇ ಎಂಬುದರ ಬಗ್ಗೆ ಇಲಾಖಾ ಮುಖ್ಯಸ್ಥರು ನಿಯಮಾನುಸಾರ ಪರಿಶೀಲಿಸಿ ಗಮನ ಹರಿಸಬೇಕು.

**ಅಧ್ಯಾಯ 2ಎ: 7 ಹಾಗೂ 7ಕ್ಕಿಂತ ಹೆಚ್ಚು ಬಾರಿ ವಿಳಂಬ ಮಾಡಿರುವ ಕಛೇರಿಗಳು
(ಜನವರಿ 2015) – ಜಿಲ್ಲಾವಾರು**

ಕ್ರ.ಸ.	ಜಿಲ್ಲೆ	7 ಹಾಗೂ 7ಕ್ಕಿಂತ ಹೆಚ್ಚು ಬಾರಿ ವಿಳಂಬ ಮಾಡಿರುವ ಕಛೇರಿಗಳ ಸಂಖ್ಯೆ (ಡಿಸೆಂಬರ್ 2014)	7 ಹಾಗೂ 7ಕ್ಕಿಂತ ಹೆಚ್ಚು ಬಾರಿ ವಿಳಂಬ ಮಾಡಿರುವ ಕಛೇರಿಗಳ ಸಂಖ್ಯೆ (ಜನವರಿ 2015)
1	ಬೆಂಗಳೂರು ನಗರ	137	143
2	ವಿಜಯಪುರ	59	50
3	ಬೀದರ್	40	49
4	ಬಳ್ಳಾರಿ	46	45
5	ರಾಯಚೂರು	42	44
6	ಬೆಳಗಾವಿ	51	42
7	ಮೈಸೂರು	44	42
8	ಹಾಸನ	52	40
9	ಬೆಂಗಳೂರು ಗ್ರಾಮಾಂತರ	36	38
10	ಚಿಕ್ಕಮಗಳೂರು	60	35
11	ಮಂಡ್ಯ	40	35
12	ಕಲಬುರಗಿ	23	29
13	ರಾಮನಗರ	24	28
14	ದಾವಣಗೆರೆ	23	27
15	ಚಿತ್ರದುರ್ಗ	28	26
16	ದಕ್ಷಿಣ ಕನ್ನಡ	20	25
17	ಕೋಲಾರ	16	20
18	ಯಾದಗಿರಿ	13	17
19	ಶಿವಮೊಗ್ಗ	28	16
20	ಬಾಗಲಕೋಟೆ	8	15
21	ಧಾರವಾಡ	22	15
22	ಹಾವೇರಿ	22	15
23	ಕೊಪ್ಪಳ	13	14
24	ತುಮಕೂರು	28	13
25	ಗದಗ	20	12
26	ಕೊಡಗು	12	12
27	ಚಾಮರಾಜನಗರ	5	8
28	ಚಿಕ್ಕಬಳ್ಳಾಪುರ	2	4
29	ಉಡುಪಿ	1	1
30	ಉತ್ತರ ಕನ್ನಡ	1	1
	ಒಟ್ಟು	916	861

31/1/2015 ರಂದು 12:00:00 ರಂದು ದಾಖಲೆಗಳಂತೆ

ಟಿಪ್ಪಣಿ: ಜಿಲ್ಲೆಗಳಾದ ಬೆಂಗಳೂರು ನಗರ, ವಿಜಯಪುರ, ಬೀದರ್, ಬಳ್ಳಾರಿ, ಮತ್ತು ರಾಯಚೂರು ವಿಳಂಬದಲ್ಲಿ ಮೊದಲ 5 ಸ್ಥಾನಗಳಲ್ಲಿವೆ. ಕಂದಾಯ ಇಲಾಖೆಯ ವಿಳಂಬ ಮಾಡುವ ಕಛೇರಿಗಳು ರಾಜ್ಯದ್ಯಂತ ಹರಡಿವೆ, ಇದರ ಬಗ್ಗೆ ಆಯಾ ಜಿಲ್ಲಾಧಿಕಾರಿಗಳು ಹಾಗೂ ಇಲಾಖಾ ಮುಖ್ಯಸ್ಥರು ನಿರಂತರವಾಗಿ ಮೇಲ್ವಿಚಾರಣೆ ಮಾಡಬೇಕೆಂದು ಮತ್ತು ತಪ್ಪಿತಸ್ಥ ಅಧಿಕಾರಿಗಳ ಮೇಲೆ ಕರ್ನಾಟಕ ಸರ್ಕಾರ ಸೇವೆಗಳ (ತಿದ್ದುಪಡಿ) ಅಧಿನಿಯಮ, 2014 ರಡಿ ಕ್ರಮ ಜರುಗಿಸಬೇಕು.

**ಅಧ್ಯಾಯ 2ಬ: 7 ಹಾಗೂ 7ಕ್ಕಿಂತ ಹೆಚ್ಚು ಬಾರಿ ವಿಳಂಬ ಮಾಡಿರುವ ಕಛೇರಿಗಳು
(ಜನವರಿ 2015) – ಇಲಾಖಾವಾರು**

ಕ್ರ.ಸ.	ಇಲಾಖೆ	ಇಲಾಖೆ/ಸಂಸ್ಥೆ	7 ಹಾಗೂ 7ಕ್ಕಿಂತ ಹೆಚ್ಚು ಬಾರಿ ವಿಳಂಬ ಮಾಡಿರುವ ಕಛೇರಿಗಳ ಸಂಖ್ಯೆ (ಡಿಸೆಂಬರ್ 2014)	7 ಹಾಗೂ 7ಕ್ಕಿಂತ ಹೆಚ್ಚು ಬಾರಿ ವಿಳಂಬ ಮಾಡಿರುವ ಕಛೇರಿಗಳ ಸಂಖ್ಯೆ (ಜನವರಿ 2015)
1	ಕಂದಾಯ ಇಲಾಖೆ	ಕಂದಾಯ ಇಲಾಖೆ	334	437
		ಭೂಮಾಪನ ಮತ್ತು ಭೂಕಂದಾಯ ಇಲಾಖೆ	43	46
		ನೋಂದಣಿ ಮತ್ತು ಮುದ್ರಾಂಕ ಇಲಾಖೆ	50	37
2	ಒಳಾಡಳಿತ ಇಲಾಖೆ	ಒಳಾಡಳಿತ ಇಲಾಖೆ	115	81
3	ಗ್ರಾಮೀಣಾಭಿವೃದ್ಧಿ ಮತ್ತು ಪಂಚಾಯತ್ ರಾಜ್ ಇಲಾಖೆ	ಗ್ರಾಮೀಣಾಭಿವೃದ್ಧಿ ಮತ್ತು ಪಂಚಾಯತ್ ರಾಜ್ ಇಲಾಖೆ	194	106
4	ನಗರಾಭಿವೃದ್ಧಿ	ಬೃಹತ್ ಬೆಂಗಳೂರು ಮಹಾನಗರ ಪಾಲಿಕೆ	5	7
		ನಗರ ಪಾಲಿಕೆ/ ಪೌರ ನಿಗಮಗಳು (ಬೃಹತ್ ಬೆಂಗಳೂರು ಮಹಾನಗರ ಪಾಲಿಕೆ ಹೊರತುಪಡಿಸಿ)	7	3
		ಬೆಂಗಳೂರು ನೀರು ಸರಬರಾಜು ಮತ್ತು ಒಳಚರಂಡಿ ಮಂಡಳಿ	4	3
		ಬಿ.ಡಿ.ಎ	0	1
		ಪಟ್ಟಣ ಪುರಸಭಾ ಪರಿಷತ್ತು	22	16
		ನಗರ ಪುರಸಭಾ ಪರಿಷತ್ತು	10	7
		ಪಟ್ಟಣ ಪಂಚಾಯತ್	8	3
5	ಆರ್ಥಿಕ ಇಲಾಖೆ	ವಾಣಿಜ್ಯ ತೆರಿಗೆ ಇಲಾಖೆ	1	3
		ಕೆ.ಜಿ.ಐ.ಡಿ	0	2
6	ಶಿಕ್ಷಣ ಇಲಾಖೆ	ಸಾರ್ವಜನಿಕ ಶಿಕ್ಷಣ	47	42
7	ಸಾರಿಗೆ ಇಲಾಖೆ	ಸಾರಿಗೆ ಇಲಾಖೆ	38	37
		ಕರ್ನಾಟಕ ರಾಜ್ಯ ರಸ್ತೆ ಸಾರಿಗೆ ಸಂಸ್ಥೆ	1	2
		ಕೇಶವನ್ಯ ಕರ್ನಾಟಕ ರಾಜ್ಯ ರಸ್ತೆ ಸಾರಿಗೆ ಸಂಸ್ಥೆ	2	1
8	ಕಾರ್ಮಿಕ ಇಲಾಖೆ	ಕಾರ್ಮಿಕ ಇಲಾಖೆ	2	7
9	ಆರೋಗ್ಯ ಮತ್ತು ಕುಟುಂಬ ಕಲ್ಯಾಣ	ಆರೋಗ್ಯ ಮತ್ತು ಕುಟುಂಬ ಕಲ್ಯಾಣ	13	5
10	ವಾಣಿಜ್ಯ ಮತ್ತು ಕೈಗಾರಿಕೆ	ವಾಣಿಜ್ಯ ಮತ್ತು ಕೈಗಾರಿಕೆ	1	0
11	ಮಹಿಳಾ ಮತ್ತು ಮಕ್ಕಳ ಅಭಿವೃದ್ಧಿ	ಮಹಿಳಾ ಮತ್ತು ಮಕ್ಕಳ ಅಭಿವೃದ್ಧಿ	5	4
		ಹಿರಿಯ ನಾಗರಿಕರು ಮತ್ತು ವಿಕಲಚೇತನರ ಕಲ್ಯಾಣ	2	1
12	ವಸತಿ ಇಲಾಖೆ	ಕೊಳಚೆ ನಿರ್ಮೂಲನಾ ಮಂಡಳಿ	1	0
13	ಕರ್ನಾಟಕ ರಾಜ್ಯ ಮಾಲಿನ್ಯ ನಿಯಂತ್ರಣ ಮಂಡಳಿ	ಕರ್ನಾಟಕ ರಾಜ್ಯ ಮಾಲಿನ್ಯ ನಿಯಂತ್ರಣ ಮಂಡಳಿ	4	2
14	ಆಹಾರ, ನಾಗರಿಕ ಸರಬರಾಜು ಮತ್ತು ಗ್ರಾಹಕರ ವ್ಯವಹಾರಗಳ ಇಲಾಖೆ	ಆಹಾರ, ನಾಗರಿಕ ಸರಬರಾಜು ಮತ್ತು ಗ್ರಾಹಕರ ವ್ಯವಹಾರಗಳ ಇಲಾಖೆ	3	2
15	ಔಷಧ ನಿಯಂತ್ರಣ ಇಲಾಖೆ	ಔಷಧ ನಿಯಂತ್ರಣ ಇಲಾಖೆ	1	0
16	ತೋಟಗಾರಿಕೆ ಇಲಾಖೆ	ರೇಷ್ಮೆ ಇಲಾಖೆ	2	0
17	ಮೀನುಗಾರಿಕೆ	ಮೀನುಗಾರಿಕೆ	1	6
ಒಟ್ಟು			916	861

31/1/2015 ರಂದು 12:00:00 ರಂದು ದಾಖಲೆಗಳಂತೆ

ಟಿಪ್ಪಣಿ:

ಕಂದಾಯ ಇಲಾಖೆಯ 437 ಕಛೇರಿಗಳಲ್ಲಿ 7 ಹಾಗೂ 7ಕ್ಕಿಂತ ಹೆಚ್ಚು ಬಾರಿ ವಿಳಂಬ ಮಾಡಿರುವ ಪ್ರಕ್ರಿಯೆಯು ಕಂಡು ಬಂದಿದೆ. ಇದರ ಜೊತೆ 46 ಕಛೇರಿಗಳು ಭೂ ಮಾಪನ ಮತ್ತು ಭೂಕಂದಾಯ ಇಲಾಖೆಯ ಹಾಗೂ 37 ಕಛೇರಿಗಳು ನೋಂದಣಿ ಮತ್ತು ಮುದ್ರಾಂಕ ಇಲಾಖೆಯದ್ದಾಗಿರುತ್ತವೆ. ಇವೆಲ್ಲವು ಒಟ್ಟು ಗುಡಿ ಒಟ್ಟು ನಿರಂತರ ವಿಳಂಬವಾಗಿರುವ ಸಂಖ್ಯೆ 520 ಆಗಿದೆ. ಈ ಇಲಾಖೆಗಳ ಪಾಲು ರಾಜ್ಯದಲ್ಲಿ 7 ಹಾಗೂ 7ಕ್ಕಿಂತ ಹೆಚ್ಚು ಬಾರಿ ವಿಳಂಬ ಮಾಡುತ್ತಿರುವ ಕಛೇರಿಗಳ 60% ರಷ್ಟು ಪಾಲನ್ನು ಹೊಂದಿದೆ.

ಅಧ್ಯಾಯ 2ಐ: ಶೂನ್ಯ ವಿಳಂಬ ಹೊಂದಿರುವ ಕಛೇರಿಗಳು (ಜನವರಿ 2015ರ ಅಂತ್ಯಕ್ಕೆ)

ಕ್ರ.ಸ.	ಇಲಾಖೆ	ಶೂನ್ಯ ವಿಳಂಬವಿರುವ ಕಛೇರಿಗಳ ಸಂಖ್ಯೆ
1	ಗ್ರಾಮೀಣಾಭಿವೃದ್ಧಿ ಮತ್ತು ಪಂಚಾಯತ್ ರಾಜ್ ಇಲಾಖೆ	1917
2	ಆರೋಗ್ಯ ಮತ್ತು ಕುಟುಂಬ ಕಲ್ಯಾಣ	501
3	ಒಳಾಡಳಿತ ಇಲಾಖೆ	342
4	ಸಾರ್ವಜನಿಕ ಗ್ರಂಥಾಲಯ	151
5	ಆಯುಶ್ ಇಲಾಖೆ	118
6	ಕೃಷಿ ಮಾರಾಟ	100
7	ಸಾರ್ವಜನಿಕ ಶಿಕ್ಷಣ ಇಲಾಖೆ	95
8	ಕಾರ್ಮಿಕ ಇಲಾಖೆ	94
9	ಮೀನುಗಾರಿಕಾ ಇಲಾಖೆ	74
10	ರೇಷ್ಮೆ ಇಲಾಖೆ	73
11	ಉನ್ನತ ಶಿಕ್ಷಣ ಇಲಾಖೆಯ - ಕಾಲೇಜು ಶಿಕ್ಷಣ ಇಲಾಖೆ	55
12	ಅಗ್ನಿ ಶಾಮಕ	50
13	ಮಹಿಳಾ ಮತ್ತು ಮಕ್ಕಳ ಅಭಿವೃದ್ಧಿ	50
14	ಲೋಕೋಪಯೋಗಿ, ಬಂದರು ಮತ್ತು ಒಳನಾಡು ಜಲಸಾರಿಗೆ	42
15	ವಿಶ್ವವಿದ್ಯಾನಿಲಯದ ಸ್ನಾತಕೋತ್ತರ ಅಧ್ಯಯನ ವಿಭಾಗ	42
16	ಆಹಾರ, ನಾಗರೀಕ ಸರಬರಾಜು ಮತ್ತು ಗ್ರಾಹಕರ ವ್ಯವಹಾರಗಳ ಇಲಾಖೆ	38
17	ಸಾರಿಗೆ ಸಂಸ್ಥೆಗಳು (ಕ.ರಾ.ರ.ಸಾ.ಸಂ)	37
18	ಸಹಕಾರ ಸಂಘಗಳ ನಿಭಂದಕರ ಕಛೇರಿ	34
19	ಕಾರ್ಖಾನೆಗಳು, ಬಾಯ್ಲರುಗಳು, ಕೈಗಾರಿಕಾ ಸುರಕ್ಷೆ ಮತ್ತು ಆರೋಗ್ಯ	28
20	ಕಂದಾಯ ಇಲಾಖೆ	26
21	ವಾಯುವ್ಯ ಕರ್ನಾಟಕ ರಾಜ್ಯ ರಸ್ತೆ ಸಾರಿಗೆ ಸಂಸ್ಥೆ	18
22	ಕರ್ನಾಟಕ ಗೃಹ ಮಂಡಳಿ	17
23	ಭೂಮಾಪನ ಮತ್ತು ಭೂಕಂದಾಯ ಇಲಾಖೆ	15
24	ಬೃಹತ್ ಬೆಂಗಳೂರು ಮಹಾನಗರ ಪಾಲಿಕೆ	9
25	ಕೆ.ಜಿ.ಐ.ಡಿ	9
26	ಕೇಶವನ್ಯ ಕರ್ನಾಟಕ ರಾಜ್ಯ ರಸ್ತೆ ಸಾರಿಗೆ ಸಂಸ್ಥೆ	9
27	ಹಿರಿಯ ನಾಗರೀಕರು ಮತ್ತು ವಿಕಲಚೇತನರ ಕಲ್ಯಾಣ ಇಲಾಖೆ	8
28	ನಗರ ಪಾಲಿಕೆ/ ಪೌರ ನಿಗಮಗಳು (ಬೃಹತ್ ಬೆಂಗಳೂರು ಮಹಾನಗರ ಪಾಲಿಕೆ ಹೊರತುಪಡಿಸಿ)	8

ಕ್ರ.ಸ.	ಇಲಾಖೆ	ಶೂನ್ಯ ವಿಳಂಬವಿರುವ ಕಛೇರಿಗಳ ಸಂಖ್ಯೆ
29	ಕರ್ನಾಟಕ ರಾಜ್ಯ ಉಗ್ರಾಣ ನಿಗಮ	8
30	ಆಯುಕ್ತಾಲಯ ಬೆಂಗಳೂರು ಹಾಗೂ ಮೈಸೂರು, ಸಿ.ಪಿ.ಐ	7
31	ವಾಣಿಜ್ಯ ತೆರಿಗೆ ಇಲಾಖೆ	7
32	ಇ.ಎಸ್.ಐ	7
33	ಯುವ ಸಬಲೀಕರಣ ಮತ್ತು ಕ್ರೀಡಾ	7
34	ಬಿ.ಎಂ.ಐ.ಸಿ	5
35	ವಿಶ್ವವಿದ್ಯಾನಿಲಯದ ಪರೀಕ್ಷಾಂಗ ವಿಭಾಗ	5
36	ಜಿಷಧಗಳ ನಿಯಂತ್ರಣ	4
37	ವಿಶ್ವವಿದ್ಯಾನಿಲಯದ ಘಟಕ ಕಾಲೇಜುಗಳು	4
38	ವಿಶ್ವವಿದ್ಯಾನಿಲಯದ ಹಣಕಾಸು ವಿಭಾಗ	4
39	ಬಿ.ಡಿ.ಎ	3
40	ನೊಂದಣಿ ಮತ್ತು ಮುದ್ರಾಂಕ ಇಲಾಖೆ	3
41	ಕನ್ನಡ ಮತ್ತು ಸಂಸ್ಕೃತಿ	3
42	ಕರ್ನಾಟಕ ರಾಜ್ಯ ಮಾಲಿನ್ಯ ನಿಯಂತ್ರಣ ಮಂಡಳಿ	3
43	ವಿಶ್ವವಿದ್ಯಾನಿಲಯದ ಶೈಕ್ಷಣಿಕ ವಿಭಾಗ	3
44	ಸಿ.ಆ.ಸು.ಇ	2
45	ವಾಣಿಜ್ಯ ಮತ್ತು ಕೈಗಾರಿಕೆ	2
46	ಪತ್ರಾಗಾರ ಇಲಾಖೆ	1
47	ಬೆಂಗಳೂರು ನೀರು ಸರಬರಾಜು ಮತ್ತು ಒಳಚರಂಡಿ ಮಂಡಳಿ	1
48	ಅಬಕಾರಿ ಇಲಾಖೆ	1
49	ಅರಣ್ಯ ಇಲಾಖೆ	1
50	ನಗರ ಪುರಸಭಾ ಪರಿಷತ್ತು	1
51	ಪಟ್ಟಣ ಪುರಸಭಾ ಪರಿಷತ್ತು	1
52	ತಾಂತ್ರಿಕ ಶಿಕ್ಷಣ ಇಲಾಖೆ	1
	ಒಟ್ಟು	4044

31/1/2015 ರಂದು 12:00:00 ರಂದು ದಾಖಲೆಗಳಂತೆ

ಉಪ್ಪಣಿ:

ಶೂನ್ಯ ವಿಳಂಬ ಹೊಂದಿರುವ ಕಛೇರಿಗಳಿಗೆ ಆಯಾ ಇಲಾಖಾ ಮುಖ್ಯಸ್ಥರು ಭೇಟಿ ನೀಡಿ ಇದಕ್ಕೆ ಕಾರಣಗಳ ಬಗ್ಗೆ ಅಧ್ಯಯನ ನಡೆಸಬೇಕು. ಪ್ರಶಂಸನೀಯವಾದ ಕಾರ್ಯವಿಧಾನಗಳಿದ್ದಲ್ಲಿ ಅದನ್ನು ಆಯಾ ಇಲಾಖೆಗೆ ಸಂಭಂದಪಟ್ಟ ಉಳಿದ ಕಛೇರಿಗಳಿಗೂ ವಿಸ್ತರಿಸುವ ಬಗ್ಗೆ ಕ್ರಮವಹಿಸಬಹುದು.

ಅಧ್ಯಾಯ 2ಃ ಶೂನ್ಯ ಸ್ವೀಕೃತಿ ಹೊಂದಿರುವ ಕಛೇರಿಗಳು (ಜನವರಿ 2015ರ ಅಂತ್ಯಕ್ಕೆ)

S.N	ಇಲಾಖೆ	ಶೂನ್ಯ ಸ್ವೀಕೃತಿ ಹೊಂದಿರುವ ಕಛೇರಿಗಳ ಸಂಖ್ಯೆ
1	ಆರೋಗ್ಯ ಮತ್ತು ಕುಟುಂಬ ಕಲ್ಯಾಣ	1896
2	ಆಯುಶ್ ಇಲಾಖೆ	647
3	ಸಾರ್ವಜನಿಕ ಶಿಕ್ಷಣ ಇಲಾಖೆ	605
4	ಉನ್ನತ ಶಿಕ್ಷಣ ಇಲಾಖೆಯ - ಕಾಲೇಜು ಶಿಕ್ಷಣ ಇಲಾಖೆ	601
5	ಅರಣ್ಯ ಇಲಾಖೆ	533
6	ಆಯುಕ್ತಾಲಯ ಬೆಂಗಳೂರು ಹಾಗೂ ಮೈಸೂರು, ಸಿ.ಪಿ.ಐ	366
7	ಜಲಸಂಪನ್ಮೂಲ ಇಲಾಖೆ	316
8	ಸಾರ್ವಜನಿಕ ಗ್ರಂಥಾಲಯ	258
9	ರೇಷ್ಮೆ ಇಲಾಖೆ	250
10	ಲೋಕೋಪಯೋಗಿ, ಬಂದರು ಮತ್ತು ಒಳನಾಡು ಜಲಸಾರಿಗೆ	218
11	ಗ್ರಾಮೀಣಾಭಿವೃದ್ಧಿ ಮತ್ತು ಪಂಚಾಯತ್ ರಾಜ್ ಇಲಾಖೆ	212
12	ಕಂದಾಯ ಇಲಾಖೆ	208
13	ವಿಶ್ವವಿದ್ಯಾನಿಲಯದ ಸ್ನಾತಕೋತ್ತರ ಅಧ್ಯಯನ ವಿಭಾಗ	188
14	ಒಳಾಡಳಿತ ಇಲಾಖೆ	171
15	ಅಗ್ನಿ ಶಾಮಕ	157
16	ಹೆಚ್ಚುವರಿ ಆಯುಕ್ತಾಲಯ ಧಾರವಾಡ, ಸಿ.ಪಿ.ಐ	150
17	ಮಹಿಳಾ ಮತ್ತು ಮಕ್ಕಳ ಅಭಿವೃದ್ಧಿ	146
18	ಮೀನುಗಾರಿಕಾ ಇಲಾಖೆ	141
19	ಇ.ಎಸ್.ಐ	122
20	ಕಾರ್ಮಿಕ ಇಲಾಖೆ	118
21	ಸಾರಿಗೆ ಸಂಸ್ಥೆಗಳು (ಕ.ರಾ.ರ.ಸಾ.ಸಂ)	118
22	ಕರ್ನಾಟಕ ರಾಜ್ಯ ಉಗ್ರಾಣ ನಿಗಮ	118
23	ಸಿ.ಆ.ಸು.ಇ	97
24	ಹೆಚ್ಚುವರಿ ಆಯುಕ್ತಾಲಯ ಕಲಬುರಗಿ, ಸಿ.ಪಿ.ಐ	90
25	ಕೃಷಿ ಮಾರಾಟ	87
26	ಕರ್ನಾಟಕ ರಾಜ್ಯ ಮಾನವ ನಿರ್ಮಿತ ಮಂಡಳಿ	73
27	ಭೂಮಾಪನ ಮತ್ತು ಭೂಕಂದಾಯ ಇಲಾಖೆ	59
28	ಬೃಹತ್ ಬೆಂಗಳೂರು ಮಹಾನಗರ ಪಾಲಿಕೆ	49
29	ಆಹಾರ, ನಾಗರಿಕ ಸರಬರಾಜು ಮತ್ತು ಗ್ರಾಹಕರ ವ್ಯವಹಾರಗಳ ಇಲಾಖೆ	48
30	ಕನ್ನಡ ಮತ್ತು ಸಂಸ್ಕೃತಿ	43
31	ವಿಶ್ವವಿದ್ಯಾನಿಲಯದ ಘಟಕ ಕಾಲೇಜುಗಳು	42
32	ನೋಂದಣಿ ಮತ್ತು ಮುದ್ರಾಂಕ ಇಲಾಖೆ	41
33	ಯುವ ಸಬಲೀಕರಣ ಮತ್ತು ಕ್ರೀಡಾ	39
34	ಕಲಾಶಾಸ್ತ್ರ ಕರ್ನಾಟಕ ರಾಜ್ಯ ರಸ್ತೆ ಸಾರಿಗೆ ಸಂಸ್ಥೆ	35
35	ರಾಜ್ಯ ಅಧಿಕಾರಿ, ಸಿ.ಪಿ.ಐ	35
36	ವಿಶ್ವವಿದ್ಯಾನಿಲಯದ ಹಣಕಾಸು ವಿಭಾಗ	34
37	ಕೆಲಿಪ್ ಉಪ ವಿಭಾಗ	32
38	ವಿಶ್ವವಿದ್ಯಾನಿಲಯದ ಶೈಕ್ಷಣಿಕ ವಿಭಾಗ	32
39	ವಿಶ್ವವಿದ್ಯಾನಿಲಯದ ಪರಿಣಿತ ವಿಭಾಗ	32
40	ವಾಣಿಜ್ಯ ತೆರಿಗೆ ಇಲಾಖೆ	30

S.N	ಇಲಾಖೆ	ಶೂನ್ಯ ಸ್ವೀಕೃತಿ ಹೊಂದಿರುವ ಕಛೇರಿಗಳ ಸಂಖ್ಯೆ
41	ಕರ್ನಾಟಕ ಗೃಹ ಮಂಡಳಿ	29
42	ಬಿ.ಡಿ.ಎ	24
43	ಕೆ.ಜಿ.ಐ.ಡಿ	22
44	ಔಷಧಗಳ ನಿಯಂತ್ರಣ	20
45	ವಾಯುವ್ಯ ಕರ್ನಾಟಕ ರಾಜ್ಯ ರಸ್ತೆ ಸಾರಿಗೆ ಸಂಸ್ಥೆ	18
46	ಮುದ್ರಣ, ಲೇಖನ ಸಾಮಗ್ರಿ ಮತ್ತು ಪ್ರಕಟಣೆಗಳ ಇಲಾಖೆ	14
47	ಸಹಕಾರ ಸಂಘಗಳ ನಿಭಂದಕರ ಕಛೇರಿ	13
48	ನಗರ ಪಾಲಿಕೆ/ ಪೌರ ನಿಗಮಗಳು (ಬೃಹತ್ ಬೆಂಗಳೂರು ಮಹಾನಗರ ಪಾಲಿಕೆ ಹೊರತುಪಡಿಸಿ)	12
49	ಸಾರಿಗೆ ಇಲಾಖೆ	12
50	ಪಟ್ಟಣ ಪುರಸಭಾ ಪರಿಷತ್ತು	10
51	ಬೆಂಗಳೂರು ನೀರು ಸರಬರಾಜು ಮತ್ತು ಒಳಚರಂಡಿ ಮಂಡಳಿ	9
52	ಕೊಳೆಗೇರಿ ಅಭಿವೃದ್ಧಿ ಮಂಡಳಿ	9
53	ವಾಣಿಜ್ಯ ಮತ್ತು ಕೈಗಾರಿಕೆ	8
54	ಕಾರ್ಖಾನೆಗಳು, ಬಾಯ್ಲರುಗಳು, ಕೈಗಾರಿಕಾ ಸುರಕ್ಷೆ ಮತ್ತು ಆರೋಗ್ಯ	7
55	ಕೆಶಿಪ್ ವಿಭಾಗ	7
56	ಪತ್ರಾಗಾರ ಇಲಾಖೆ	6
57	ಹಿರಿಯ ನಾಗರಿಕರು ಮತ್ತು ವಿಕಲಚೇತನರ ಕಲ್ಯಾಣ ಇಲಾಖೆ	5
58	ಪದವಿ ಪೂರ್ವ ಶಿಕ್ಷಣ	5
59	ವಾರ್ತಾ ಇಲಾಖೆ	4
60	ನಗರ ಪುರಸಭಾ ಪರಿಷತ್ತು	4
61	ಪಟ್ಟಣ ಪಂಚಾಯತ್	4
62	ತಾಂತ್ರಿಕ ಶಿಕ್ಷಣ ಇಲಾಖೆ	3
63	ಬಿ.ಎಂ.ಐ.ಸಿ	2
64	ಜಿಲ್ಲಾ ವಿಮಾ ಕಛೇರಿಗಳು	1
65	ಅಬಕಾರಿ ಇಲಾಖೆ	1
	ಒಟ್ಟು	8686

Records shown above as on 31/1/2015 12:00:00

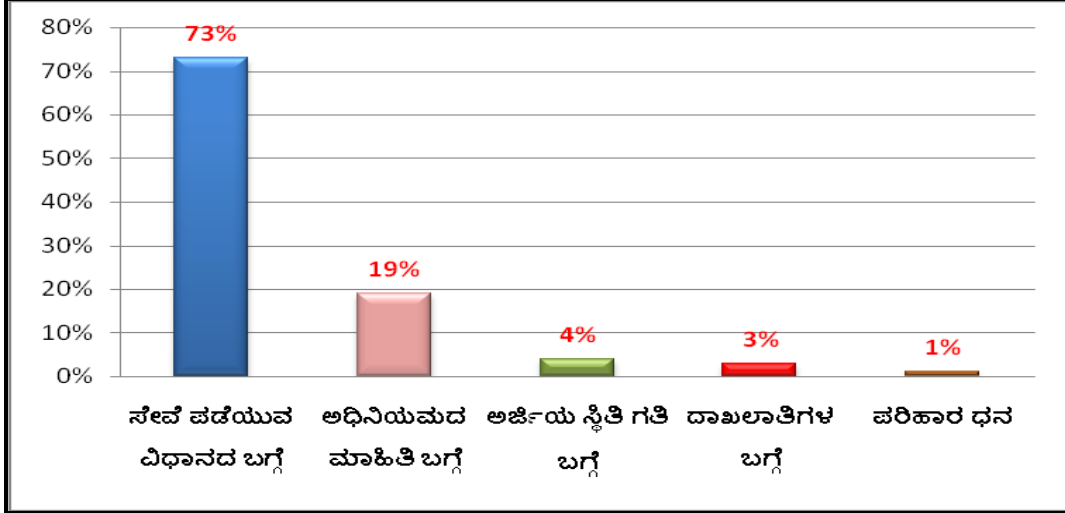
ಅಧ್ಯಾಯ 2x: ಜಿಲ್ಲಾ ಮಾಹಿತಿ ತಂತ್ರಜ್ಞಾನ ಸಮಾಲೋಚಕರ ಶ್ರೇಯಾಂಕ- ಜನವರಿ 2015

Pkt. A	fite	fTANA fAAWA APA	zAVEgAAUAA				fESgI PEYS		A°AAWA PEAAzAb				EAUAJ PaqA YAW/OAEf		ಶ್ರೇಯಾಂಕ ಮೊತ್ತ	ಅಂಕಿಮ ಶ್ರೇಯಾಂಕ
			APA® - YAj °Aj A°f 0 zAVEgAAUAA _AASeA	fAA AA AA PA	APA°EAVAgA zAVEgAAUAAEAA YAj °Aj °gAA YAAhA t	fAA AA AA PA	JAM G A>UAE AqA°MUNA A	fAA AA AA PA	PAAWO °A°> AA wAA fESgI PEYS _AASeA	fAA AA AA PA	YAW/OAEf PA°AQgAA° A YAAhA t	fAA AA AA PA	PA°AQ gAA°hAA	fAA AA AA PA		
1	ಗದಗ	5	98.08	3	100.00	1	150	1	16.67	13	31.20	7	55	8	38	1
2	ಕೊಪ್ಪಳ	15	100.00	1	100.00	1	60	8	40.00	10	40.01	5	90	1	41	2
3	ಬೆಳಗಾವಿ	29	96.15	6	95.97	6	90	5	90.91	2	92.41	1	65	6	55	3
4	ಚಿಕ್ಕಬಳ್ಳಾಪುರ	1	95.33	7	97.52	3	51	11	100.00	1	6.88	21	50	11	55	3
5	ಧಾರವಾಡ	13	83.87	12	96.15	5	68	7	33.33	12	66.05	3	75	4	56	4
6	ಹಾವೇರಿ	10	100.00	1	100.00	1	32	16	50.00	8	18.69	17	60	7	60	5
7	ಉತ್ತರ ಕನ್ನಡ	16	100.00	1	100.00	1	26	18	0.00	14	91.83	1	32	17	68	6
8	ಜಾಮರಾಜನಗರ	22	100.00	1	97.30	4	32	16	80.00	4	20.27	15	60	7	69	7
9	ಉಡುಪಿ	3	0.00	15	100.00	1	82	6	0.00	14	23.43	12	0	19	70	8
10	ಚಿತ್ರದುರ್ಗ	23	100.00	1	100.00	1	26	18	42.86	9	74.02	2	0	19	73	9
11	ಶಿವಮೊಗ್ಗ	14	97.18	4	97.92	2	34	15	0.00	14	33.27	6	30	18	73	9
12	ಬಳ್ಳಾರಿ	30	97.16	5	100.00	1	11	22	75.00	5	30.27	8	80	3	74	10
13	ಕೋಲಾರ	4	95.10	9	71.95	10	108	3	0.00	14	20.04	16	0	19	75	11
14	ಹಾಸನ	11	0.00	15	0.00	15	110	2	0.00	14	24.28	11	35	16	84	12
15	ತುಮಕೂರು	2	0.00	15	0.00	15	17	20	63.64	7	11.70	20	51	10	89	13
16	ಮಂಡ್ಯ	7	20.00	14	0.00	14	46	13	0.00	14	17.31	19	52	9	90	14
17	ಬೀದರ್	8	0.00	15	0.00	15	57	9	0.00	14	11.63	20	45	12	93	15
18	ದಕ್ಷಿಣ ಕನ್ನಡ	9	94.20	10	20.28	13	30	17	0.00	14	0.00	24	65	6	93	15
19	ಯಾದಗಿರಿ	26	98.96	2	60.81	12	17	20	0.00	14	21.00	14	70	5	93	15
20	ವಿಜಯಪುರ	24	91.25	11	95.95	7	56	10	66.67	6	4.70	22	40	14	94	16
21	ಬಾಗಲಕೋಟೆ	17	0.00	15	0.00	15	47	12	0.00	14	47.76	4	0	19	96	17
22	ದಾವಣಗೆರೆ	20	0.00	15	0.00	15	92	4	0.00	14	21.55	13	36	15	96	17
23	ಕಲಬುರಗಿ	25	95.24	8	92.59	9	39	14	87.50	3	18.24	18	0	19	96	17
24	ಬೆಂಗಳೂರು ನಗರ	12	0.00	15	0.00	15	0	25	0.00	14	31.18	7	42	13	101	18
25	ಬೆಂಗಳೂರು ಗ್ರಾಮಾಂತರ	6	0.00	15	0.00	15	23	19	0.00	14	21.56	13	0	19	101	18
26	ಚಿಕ್ಕಮಗಳೂರು	19	100.00	1	93.02	8	12	21	37.50	11	3.83	23	0	19	102	19
27	ಮೈಸೂರು	21	0.00	15	0.00	15	32	16	0.00	14	28.08	10	42	13	104	20
28	ರಾಮನಗರ	18	0.00	15	0.00	15	8	23	0.00	14	28.57	9	45	12	106	21
29	ರಾಯಚೂರು	28	0.00	15	0.00	15	5	24	0.00	14	24.43	11	82	2	109	22
30	ಕೊಡಗು	27	77.78	13	66.67	11	23	19	0.00	14	0.00	24	0	19	127	23
	ಒಟ್ಟು						1384						1202			

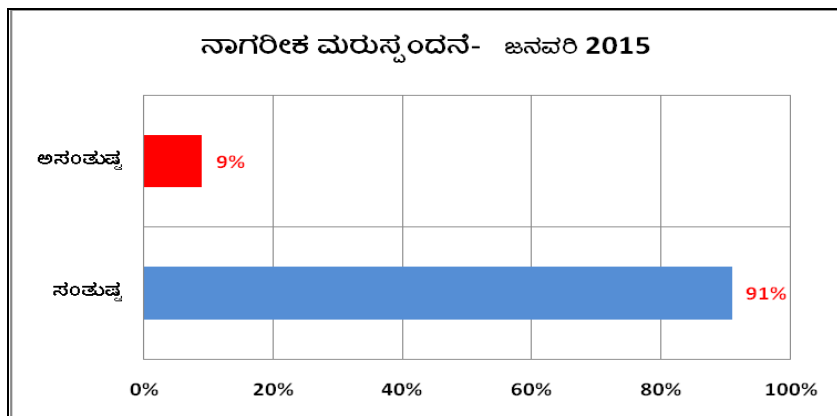
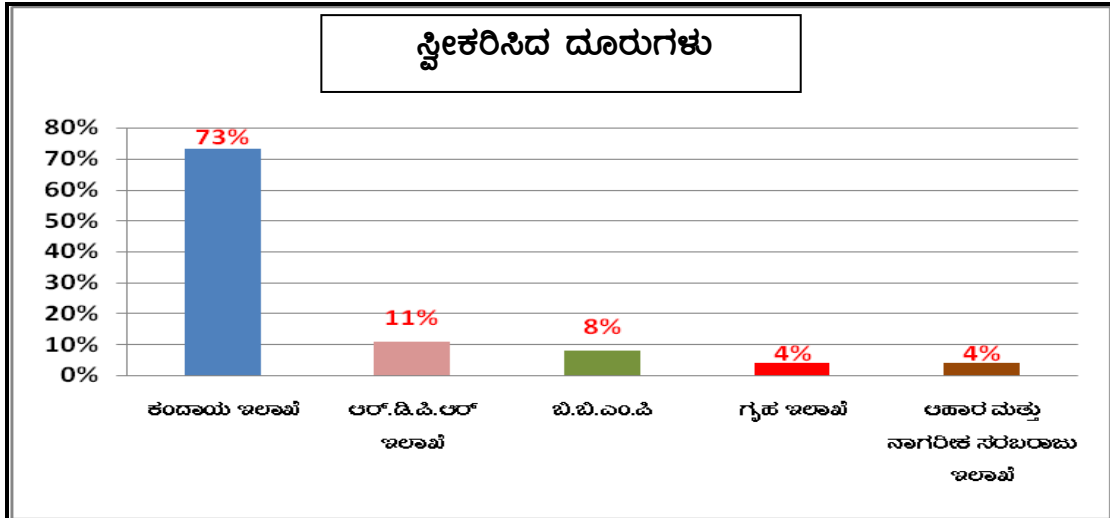
31/1/2015 ರಂದು 12:00:00 ರಂದು ದಾಖಲೆಗಳಂತೆ

ಅಧ್ಯಾಯ 3: ಕರೆ ಕೇಂದ್ರದ ವರದಿ

ಕರೆ ಕೇಂದ್ರವು (ಸಂಖ್ಯೆ ೦೮೦-44554455) ನಾಗರಿಕರು ಸಂಪರ್ಕಿಸಬಹುದಾದ ಏಕಗವಾಕ್ಷಿಯಾಗಿದೆ. ಕರೆ ಮಾಡುವ ನಾಗರಿಕರಿಗೆ ಅಧಿನಿಯಮ, ಸೇವೆ ಪಡೆಯುವ ರೀತಿ ಮತ್ತು ಇನ್ನಿತರೆ ಸಕಾಲ ಅಧಿನಿಯಮದ ವಿಷಯಗಳನ್ನು ತಿಳಿಸಲಾಗುತ್ತದೆ. ಇವುಗಳ ಬಗ್ಗೆ ಬರುವ ಕರೆಗಳ ಪ್ರಮಾಣ 92% ಇದೆ.



ದೂರುಗಳ ಸ್ವೀಕೃತಿಯಲ್ಲಿ 5 ಇಲಾಖೆಗಳು 86% ರಷ್ಟು ಪಾಲು ಹೊಂದಿವೆ. ಕಂದಾಯ ಇಲಾಖೆಗೆ ಸಂಬಂಧಿಸಿದಂತೆ ಅತೀ ಹೆಚ್ಚು ದೂರುಗಳು ಸ್ವೀಕೃತವಾಗಿದ್ದು, ಇದರ ಪ್ರಮಾಣ 73% ಇದೆ.



ಅಧ್ಯಾಯ 3ಅ: ಕರೆಗಳ ವರದಿ- ಜಿಲ್ಲಾವಾರು

ಕ್ರ.ಸ.	ಜಿಲ್ಲೆ	ಸ್ವೀಕೃತ ಕರೆಗಳ ಸಂಖ್ಯೆ - ಜನವರಿ 2015
1	ಬೆಂಗಳೂರು ನಗರ	24873
2	ಬಾಗಲಕೋಟೆ	5569
3	ದಾವಣಗೆರೆ	977
4	ಬೆಳಗಾವಿ	862
5	ಬಳ್ಳಾರಿ	537
6	ವಿಜಯಪುರ	518
7	ಚಿತ್ರದುರ್ಗ	442
8	ಬೆಂಗಳೂರು ಗ್ರಾಮಾಂತರ	435
9	ಕಲಬುರಗಿ	401
10	ಮೈಸೂರು	357
11	ರಾಯಚೂರು	353
12	ಚಿಕ್ಕಬಳ್ಳಾಪುರ	329
13	ತುಮಕೂರು	312
14	ದಕ್ಷಿಣ ಕನ್ನಡ	303
15	ಬೀದರ್	285
16	ಮಂಡ್ಯ	271
17	ಗದಗ	264
18	ಹಾಸನ	242
19	ಕೊಪ್ಪಳ	227
20	ಕೋಲಾರ	221
21	ಹಾವೇರಿ	220
22	ಶಿವಮೊಗ್ಗ	218
23	ರಾಮನಗರ	217
24	ಚಾಮರಾಜನಗರ	192
25	ಚಿಕ್ಕಮಗಳೂರು	167
26	ಧಾರವಾಡ	153
27	ಉತ್ತರ ಕನ್ನಡ	126
28	ಉಡುಪಿ	84
29	ಕೊಡಗು	67
30	ಯಾದಗಿರಿ	41
	ಒಟ್ಟು	39263

31/1/2015 ರಂದು 12:00:00 ರಂದು ದಾಖಲೆಗಳಂತೆ

ಟಿಪ್ಪಣಿ:

ಉಡುಪಿ, ಕೊಡಗು ಮತ್ತು ಯಾದಗಿರಿ ಜಿಲ್ಲೆಗಳಲ್ಲಿ ಕರೆ ಕೇಂದ್ರದ ಸಂಖ್ಯೆ (080-4455 4455) ಕುರಿತು ಹೆಚ್ಚಿನ ಪ್ರಚಾರ ಕೈಗೊಳ್ಳಬೇಕಿದೆ. ಜಿಲ್ಲಾ ಮಾಹಿತಿ ತಂತ್ರಜ್ಞಾನರು ಜಿಲ್ಲಾಡಳಿತದ ಸಹಭಾಗಿತ್ವದಲ್ಲಿ ಪ್ರಚಾರ ಕಾರ್ಯ ಕೈಗೊಳ್ಳಬೇಕು.

ಅಧ್ಯಾಯ 3ಆ: ಕರೆಗಳ ವರದಿ- ಇಲಾಖಾವಾರು

ಕ್ರ.ಸ.	ಇಲಾಖೆ	ವೈಕೃತ ಕರೆಗಳ ಸಂಖ್ಯೆ- ಜನವರಿ 2015
1	ಕಂದಾಯ ಇಲಾಖೆ	22647
2	ಸಾರಿಗೆ ಇಲಾಖೆ	3646
3	ಬೃಹತ್ ಬೆಂಗಳೂರು ಮಹಾನಗರಪಾಲಿಕೆ	2597
4	ಗ್ರಾಮೀಣಾಭಿವೃದ್ಧಿ ಮತ್ತು ಪಂಚಾಯತ್ ರಾಜ್	2458
5	ಆಹಾರ, ನಾಗರೀಕ ಸರಬರಾಜು ಮತ್ತು ಗ್ರಾಹಕರ ವ್ಯವಹಾರಗಳ ಇಲಾಖೆ	1823
6	ಮಹಿಳಾ ಮತ್ತು ಮಕ್ಕಳ ಅಭಿವೃದ್ಧಿ	954
7	ಶಿಕ್ಷಣ ಇಲಾಖೆ	862
8	ಒಳಾಡಳಿತ ಇಲಾಖೆ	674
9	ಬೆಂಗಳೂರು ನೀರು ಸರಬರಾಜು ಮತ್ತು ಒಳಚರಂಡಿ ಮಂಡಳಿ	538
10	ಸಾರಿಗೆ ಸಂಸ್ಥೆಗಳು (ಕ.ರಾ.ರ.ಸಾ.ಸಂ/ಬಿ.ಎಂ.ಟಿ.ಸಿ)	357
11	ಕಾರ್ಮಿಕ ಇಲಾಖೆ	347
12	ಆರೋಗ್ಯ ಮತ್ತು ಕುಟುಂಬ ಕಲ್ಯಾಣ	316
13	ನಗರ ಪುರಸಭಾ ಪರಿಷತ್ತು	304
14	ವಾಣಿಜ್ಯ ತೆರಿಗೆ ಇಲಾಖೆ	242
15	ಪಟ್ಟಣ ಪಂಚಾಯತ್	199
16	ವಿಶ್ವವಿದ್ಯಾನಿಲಯದ ಶೈಕ್ಷಣಿಕ ವಿಭಾಗ	171
17	ಪಟ್ಟಣ ಪುರಸಭಾ ಪರಿಷತ್ತು	162
18	ವಿಶ್ವವಿದ್ಯಾನಿಲಯದ ಹಣಕಾಸು ವಿಭಾಗ	120
19	ನಗರ ಪಾಲಿಕೆ/ ಪೌರ ನಿಗಮಗಳು (ಬೃಹತ್ ಬೆಂಗಳೂರು ಮಹಾನಗರ ಪಾಲಿಕೆ ಹೊರತುಪಡಿಸಿ)	119
20	ವಿಶ್ವವಿದ್ಯಾನಿಲಯದ ಸ್ನಾತಕೋತ್ತರ ಅಧ್ಯಯನ ವಿಭಾಗ	109
21	ಆಯುಶ್ ಇಲಾಖೆ	107
22	ವಿಶ್ವವಿದ್ಯಾನಿಲಯದ ಘಟಕ ಕಾಲೇಜುಗಳು	104
23	ವಿಶ್ವವಿದ್ಯಾನಿಲಯದ ಪರೀಕ್ಷಾಂಗ ವಿಭಾಗ	71
24	ಇ.ಎಸ್.ಐ	70
25	ಕಾರ್ಖಾನೆಗಳು, ಬಾಯ್ಲರುಗಳು, ಕೈಗಾರಿಕಾ ಸುರಕ್ಷೆ ಮತ್ತು ಆರೋಗ್ಯ	50
26	ಪದವಿ ಪೂರ್ವ ಶಿಕ್ಷಣ	50
27	ನಗರಾಭಿವೃದ್ಧಿ	35
28	ಔಷಧಗಳ ನಿಯಂತ್ರಣ	24
29	ಕರ್ನಾಟಕ ಗೃಹ ಮಂಡಳಿ	19
30	ಪೌರ ನಿಗಮಗಳು /ನಗರ ಪುರಸಭೆ / ಪಟ್ಟಣ ಪುರಸಭೆ / ಪಟ್ಟಣ ಪಂಚಾಯತ್	19
31	ಕೃಷಿ ಇಲಾಖೆ	15
32	ಸಿ.ಆ.ಸು.ಇ	10
33	ಮೀನುಗಾರಿಕೆ ಇಲಾಖೆ	8
34	ಲೋಕೋಪಯೋಗಿ, ಬಂದರು ಮತ್ತು ಒಳನಾಡು ಜಲಸಾರಿಗೆ	7
35	ಬಿ.ಡಿ.ಎ	6
36	ಸಾರ್ವಜನಿಕ ಶಿಕ್ಷಣ ಇಲಾಖೆ	6
37	ಅರಣ್ಯ ಇಲಾಖೆ	5
38	ಕನ್ನಡ ಮತ್ತು ಸಂಸ್ಕೃತಿ ಇಲಾಖೆ	5
39	ವೈದ್ಯಕೀಯ ಶಿಕ್ಷಣ	3
41	ವಾಣಿಜ್ಯ ಮತ್ತು ಕೈಗಾರಿಕೆ	1
42	ಉನ್ನತ ಶಿಕ್ಷಣ- ಕಲೇಜಿಯೇಟ್	1
43	ಕರ್ನಾಟಕ ಕೊಳಚೆ ನಿರ್ಮೂಲನಾ ಮಂಡಳಿ	1
44	ಪ್ರವಾಸೋದ್ಯಮ	1
	ಒಟ್ಟು	39263

31/1/2015 ರಂದು 12:00:00 ರಂದು ದಾಖಲೆಗಳಂತೆ

ಟಿಪ್ಪಣಿ: ಕಂದಾಯ ಇಲಾಖೆಗೆ ಸಂಬಂಧಪಟ್ಟ ವೈಕೃತ ಕರೆಗಳ ಸೇವೆಗಳ ಕಾರ್ಯವಿಧಾನಗಳ ಬಗ್ಗೆ ತಿಳಿದುಕೊಳ್ಳಲು ಬಂದ ಕರೆಗಳು ಶೇಕಡೆ 60%. ಸಾರಿಗೆ ಇಲಾಖೆಗೆ ಸಂಬಂಧಪಟ್ಟ 3,646 ಕರೆಗಳಲ್ಲಿ 2,905 (76%) ಕರೆಗಳಲ್ಲಿ ಸಕಾಲದಡಿ ನೀಡುತ್ತಿರುವ ಸೇವೆಗಳ ಬಗ್ಗೆ ವಿವರ ಪಡೆಯಲಾಗಿದೆ.

ಅಧ್ಯಾಯ 3ಇ: ದೂರುಗಳ ಸ್ಥಿತಿಗತಿ (ಜನವರಿ -2015ರ ಅಂತ್ಯಕ್ಕೆ)

ಕ್ರ.ಸಂ.	ಸಲ್ಲಿಸಿರುವ ಕ್ರಮ	ವರ್ಗ	ಒಟ್ಟಾರೆ ಸ್ವೀಕೃತಿ	ಪರಿಹರಿಸಲ್ಪಟ್ಟ ದೂರುಗಳು	ತಿರಸ್ಕೃತ	ಒಟ್ಟಾರೆ ವಿಲೇವಾರಿ	ಪರಿಹಾರದ ಹಂತದಲ್ಲಿರುವ ದೂರುಗಳು	ಅವಧಿ ಮೀರಿ ಬಾಕಿ
1	ಇ ಜನಸ್ಪಂದನ	ಸಕಾಲೇತರ	8752	1843	871	2714	804	5234
2	ಜನಾಗ್ರಹ	ಸಕಾಲೇತರ	3815	1571	51	1622	0	2193
3	ಮುಖ್ಯ ಮಂತ್ರಿಗಳ ಜನತಾ ದರ್ಶನ	ಸಕಾಲೇತರ	4445	2594	676	3270	0	1175
4	ಆನ್‌ಲೈನ್	ಸಕಾಲ	1315	566	223	789	64	462
5	ಆನ್‌ಲೈನ್	ಸಕಾಲೇತರ	687	155	39	194	80	413
6	ಸಕಾಲ ಕರೆಕೇಂದ್ರ	ಸಕಾಲೇತರ	2993	2842	24	2866	25	99
7	ಸಕಾಲ ಕರೆಕೇಂದ್ರ	ಸಕಾಲ	4464	4232	76	4308	66	90
8	ಜನಾಗ್ರಹ	ಸಕಾಲ	78	76	0	76	0	2
9	ಇ-ಮೇಲ್	ಸಕಾಲೇತರ	452	442	9	451	0	1
10	ಇ-ಮೇಲ್	ಸಕಾಲ	221	213	8	221	0	0
		ಒಟ್ಟು	27222	14534	1977	16511	1039	9669

ವರ್ಗ	ಒಟ್ಟಾರೆ ಸ್ವೀಕೃತಿ	ಪರಿಹರಿಸಲ್ಪಟ್ಟ ದೂರುಗಳು	ತಿರಸ್ಕೃತ	ಒಟ್ಟಾರೆ ವಿಲೇವಾರಿ	ಪರಿಹಾರದ ಹಂತದಲ್ಲಿರುವ ದೂರುಗಳು	ಅವಧಿ ಮೀರಿ ಬಾಕಿ
ಸಕಾಲ	6078	5087	307	5394	130	554
ಸಕಾಲೇತರ	21144	9447	1670	11117	909	9115

31/1/2015 ರಂದು 12:00:00 ರಂದು ದಾಖಲೆಗಳಂತೆ

ಟಿಪ್ಪಣಿ :

ಸಕಾಲದಡಿ ಸ್ವೀಕರಿಸಲಾಗಿರುವ ಒಟ್ಟು 6,078 ದೂರುಗಳ ಪೈಕಿ 5,087 ದೂರುಗಳನ್ನು ಪರಿಹರಿಸಲಾಗಿದೆ, 307 ದೂರುಗಳನ್ನು ತಿರಸ್ಕರಿಸಲಾಗಿದೆ, ಒಟ್ಟಾರೆ 5,394 ದೂರುಗಳನ್ನು ವಿಲೇವಾರಿ ಮಾಡಲಾಗಿದೆ. 88% ರಷ್ಟು ವಿಲೇವಾರಿ ಪ್ರಮಾಣವನ್ನು ಕಾಣಬಹುದು. 130 ದೂರುಗಳು ವಿಲೇವಾರಿಗಾಗಿ ಪರಿಹಾರದ ಹಂತದಲ್ಲವೆ ಹಾಗೂ 554 ದೂರು ಅರ್ಜಿಗಳು ಅವಧಿ ಮೀರಿ ಬಾಕಿ ಉಳಿದಿವೆ. ಸಕಾಲ ಕರೆ ಕೇಂದ್ರವು ದೂರುಗಳ ನಿವಾರಣೆಗಾಗಿ ನಿರಂತರ ಪ್ರಯತ್ನ ಮಾಡುತ್ತಿದೆ.

ಒಟ್ಟು 21,114 ಸಕಾಲಕ್ಕೆ ಸಂಬಂಧಿಸಿದ ದೂರುಗಳ ಪೈಕಿ 9,447 ದೂರುಗಳನ್ನು ಪರಿಹರಿಸಲಾಗಿದೆ. 1,670 ದೂರುಗಳನ್ನು ತಿರಸ್ಕರಿಸಲಾಗಿದೆ, ಒಟ್ಟಾರೆ 11,117 ದೂರುಗಳನ್ನು ವಿಲೇವಾರಿ ಮಾಡಲಾಗಿದೆ. 52 % ರಷ್ಟು ವಿಲೇವಾರಿ ಪ್ರಮಾಣವನ್ನು ಕಾಣಬಹುದು. 909 ದೂರುಗಳು ಪರಿಹಾರದ ಹಂತದಲ್ಲವೆ ಹಾಗೂ 9,115 ದೂರುಗಳು ಅವಧಿ ಮೀರಿ ಬಾಕಿ ಉಳಿದಿವೆ.

ಇಲಾಖಾ ಮುಖ್ಯಸ್ಥರು ಇದರ ಬಗ್ಗೆ ಪರಿಶೀಲಿಸಿ ಬಾಕಿ ಉಳಿದಿರುವ ದೂರುಗಳನ್ನು ವಿಲೇವಾರಿ ಮಾಡಲು ಕ್ರಮ ಕೈಗೊಳ್ಳಬೇಕು.

ಅಧ್ಯಾಯ 3ಈ: ಪರಿಹಾರ ಧನ ಕೋರಿಕೆಯ ವರದಿ

ಕ್ರ.ಸ.	ಇಲಾಖೆ	ಅಹವಾಲು ಸಂಖ್ಯೆ	ಪರಿಹಾರ ಧನ
1	ಕಂದಾಯ ಇಲಾಖೆ	456	58400
2	ಗ್ರಾಮೀಣಾಭಿವೃದ್ಧಿ ಮತ್ತು ಪಂಚಾಯತ್ ರಾಜ್	40	4240
3	ಭೂ ಮಾಪನ ಮತ್ತು ಭೂ ಕಂದಾಯ ಇಲಾಖೆ	29	2040
4	ಸಾರ್ವಜನಿಕ ಶಿಕ್ಷಣ ಇಲಾಖೆ	29	5180
5	ಬೃಹತ್ ಬೆಂಗಳೂರು ಮಹಾನಗರಪಾಲಿಕೆ	25	2020
6	ಒಳಾಡಳಿತ ಇಲಾಖೆ	4	380
7	ವಾಣಿಜ್ಯ ತೆರಿಗೆ ಇಲಾಖೆ	3	260
8	ಸಾರಿಗೆ ಇಲಾಖೆ	2	640
9	ಬೆಂಗಳೂರು ನೀರು ಸರಬರಾಜು ಮತ್ತು ಒಳಚರಂಡಿ ಮಂಡಳಿ	1	20
10	ಆಹಾರ ಮತ್ತು ನಾಗರಿಕ ಸರಬರಾಜು	1	60
11	ನಗರ ಪುರಸಭಾ ಪರಿಷತ್ತು	1	320
	ಒಟ್ಟು	591	73560

31/1/2015 ರಂದು 12:00:00 ರಂದು ದಾಖಲೆಗಳಂತೆ


Disclaimer: Data may vary due to Technical updates between portals of various Departments and differential time these reports are drawn from the portal

ಅಧ್ಯಾಯ 3: ನಾಗರೀಕರ ಮರುಸ್ಪಂದನೆ – ಜನವರಿ 2015

ಹೆಸರು	ಜಿಲ್ಲೆ	ಇಲಾಖೆ	ಸಂತುಷ್ಟ (ಹೌದು/ಇಲ್ಲ)
1. ಮುಹಾಮದ್	ಬಾಗಲಕೋಟೆ	ಕಂದಾಯ	ಹೌದು
<p>ಟಿಪ್ಪಣಿ: ಮುಹಾಮದ್‌ರವರಿಗೆ ಮಾಧ್ಯಮಗಳ ಮೂಲಕ ಸಕಾಲದ ಬಗ್ಗೆ ತಿಳಿದಿದೆ. ಸಂಧ್ಯಾ ಸುರಕ್ಷ ಸೇವೆಯ ಬಗ್ಗೆ ತಿಳಿಯಲು ಸಕಾಲ ಕರೆಕೇಂದ್ರಕ್ಕೆ ಕರೆ ಮಾಡಿದ್ದರು.ಈ ಬಗ್ಗೆ ಸೂಕ್ತ ಮಾಹಿತಿಯನ್ನು ನೀಡಲಾಯಿತು. ಇದರಿಂದ ಇವರು ಸಂತಸಗೊಂಡಿದ್ದಾರೆ. ನಾಗರೀಕರು ಸಮಯಬದ್ಧವಾಗಿ ಸೇವೆಗಳನ್ನು ಪಡೆಯಲು ಸಕಾಲ ಯೋಜನೆಯು ಸಹಾಯಕವಾಗಿದೆ ಎಂದು ತಿಳಿಸಿದ್ದಾರೆ.</p>			
2. ರಾಮಲಿಂಗೇಗೌಡ	ವಿಜಯಪುರ	ಕಂದಾಯ	ಹೌದು
<p>ಟಿಪ್ಪಣಿ: ಸರ್ವೆ ಅಳತೆಯ ಬಗ್ಗೆ ತಿಳಿಯಲು ಸಕಾಲ ಕರೆಕೇಂದ್ರಕ್ಕೆ ಕರೆ ಮಾಡಿದ್ದರು ಮಾಧ್ಯಮಗಳ ಮೂಲಕ ಸಕಾಲದ ಬಗ್ಗೆ ತಿಳಿದಿದೆ. ಅಗತ್ಯ ಮಾಹಿತಿ ದೊರೆತ ಕಾರಣ ಸಕಾಲ ಕರೆ ಕೇಂದ್ರದ ಕಾರ್ಯದ ಬಗ್ಗೆ ಸಂತಸಗೊಂಡಿದ್ದಾರೆ.</p>			
3. ಗೋವಿಂದ ಮಾಸಿ	ಬೆಂಗಳೂರು	ಕಂದಾಯ	ಹೌದು
<p>ಟಿಪ್ಪಣಿ: ದಿನಪತ್ರಿಕೆ ಮೂಲಕ ಸಕಾಲದ ಬಗ್ಗೆ ತಿಳಿದಿದೆ. ಸಕಾಲ ಅಧಿನಿಯಮದ ಬಗ್ಗೆ ತಿಳಿಯಲು ಸಕಾಲ ಕರೆಕೇಂದ್ರಕ್ಕೆ ಕರೆ ಮಾಡಿದ್ದರು. ಹೆಚ್ಚಿನ ಸೇವೆಗಳನ್ನು ಸಕಾಲದಡಿ ತರಬೇಕೆಂದು ಅಭಿಪ್ರಾಯ ಪಟ್ಟರು.</p>			
4. ಎಂ.ಎಸ್. ಹಿರೇಮತ್	ಧಾರವಾಡ	ಕಂದಾಯ	ಇಲ್ಲ
<p>ಟಿಪ್ಪಣಿ: ಮಾಧ್ಯಮಗಳ ಮೂಲಕ ಸಕಾಲದ ಬಗ್ಗೆ ತಿಳಿದಿದೆ. ತಾಲ್ಲೂಕು ಕಛೇರಿಗಳಲ್ಲಿ ಸಕಾಲ ಯೋಜನೆಯನ್ನು ಕಡೆಗಣಿಸಲಾಗುತ್ತಿದೆ ಎಂದು ದೂರಿದರು. ಗ್ರಾಮೀಣ ಭಾಗಗಳಲ್ಲಿ ಹೆಚ್ಚಿನ ಪ್ರಚಾರ ಕಾರ್ಯ ಕೈಗೊಳ್ಳಬೇಕೆಂದು ಮನವಿ ಮಾಡಿದ್ದಾರೆ.</p>			
5. ಪ್ರವೀಣ್	ಬೆಂಗಳೂರು	ಆಹಾರ ಮತ್ತು ನಾಗರೀಕ ಸರಬರಾಜು	ಇಲ್ಲ
<p>ಟಿಪ್ಪಣಿ: ಸೂಚನಾ ಫಲಕಗಳ ಮೂಲಕ ಸಕಾಲದ ಬಗ್ಗೆ ತಿಳಿದಿದೆ.ಪಡಿತರ ಚೀಟಿಯಲ್ಲಿ ಬದಲಾವಣೆಗಾಗಿ ಅರ್ಜಿ ಸಲ್ಲಿಸಿದ್ದು, ಸಮಯಬದ್ಧವಾಗಿ ಸೇವೆಯು ದೊರೆಯದ ಕಾರಣ ಅಸಂತುಷ್ಟಗೊಂಡಿದ್ದಾರೆ.</p>			

ಅಧ್ಯಾಯ 4: ಘಟನೆಗಳು ಮತ್ತು ಪತ್ರಿಕಾ ವರದಿ

1) 3.1.2015, ಬಾಗಲಕೋಟೆ: ಶ್ರೀ ಎಸ್. ಆರ್. ಪಾಟೀಲ್, ಮಾನ್ಯ ಮಂತ್ರಿಗಳು, ಐಟಿ, ಮತ್ತು ಬಿಟಿ, ಮತ್ತು ಜಿಲ್ಲಾ ಉಸ್ತುವಾರಿ ಸಚಿವರು ಸಕಾಲ KIOSK ಉದ್ಘಾಟಿಸುತ್ತಿರುವುದು.



2) 6.1.2015, ಶಿವಮೊಗ್ಗ: ಶ್ರೀ ವಿ.ಪಿ. ಇಕ್ಕೇರಿ, ಜಿಲ್ಲಾಧಿಕಾರಿಗಳು, ಸಕಾಲ KIOSK ಉದ್ಘಾಟಿಸುತ್ತಿರುವುದು. ಶ್ರೀ ಎನ್.ಎಮ್. ನಾಗರಾಜ್. ಅಪರ ಜಿಲ್ಲಾಧಿಕಾರಿಗಳು ಸಹಾ ಉಪಸ್ಥಿತರಿದ್ದರು.



3) 22.1.2015, ಕಲಬುರಗಿ: ಸಕಾಲ ಯೋಜನೆಯ ಪ್ರಗತಿ ಪರಿಶೀಲನಾ ಸಭೆಯು ಜಿಲ್ಲಾಧಿಕಾರಿಗಳ ನೇತೃತ್ವದಲ್ಲಿ ನಡೆಯಿತು.



4) 14.1.2015, ಶಿವಮೊಗ್ಗ: ಸಕಾಲ ಯೋಜನೆಯ ಕುರಿತು ಉಪ ರಿಜಿಸ್ಟ್ರಾರ್ ಮತ್ತು ಸಹಾಯಕ ರಿಜಿಸ್ಟ್ರಾರ್ ಸೇರಿದಂತೆ ವಿಶ್ವವಿದ್ಯಾಲಯದ ಸಿಬ್ಬಂದಿಗಳಿಗೆ ಶಿವಮೊಗ್ಗ ಜಿಲ್ಲಾ ಮಾಹಿತಿ ಸಮಾಲೋಚಕರು ತರಬೇತಿ ನೀಡಿದರು. ವಿಶ್ವವಿದ್ಯಾಲಯದಲ್ಲ ಸಕಾಲದ ಅನುಷ್ಠಾನಕ್ಕೆ ಅಗತ್ಯ ಕ್ರಮ ಕೈಗೊಳ್ಳಲಾಗುವುದು ಎಂದು ಕುವೆಂಪು ವಿಶ್ವವಿದ್ಯಾಲಯದ ರಿಜಿಸ್ಟ್ರಾರ್ ಪ್ರೊಫೆಸರ್.ಮಲ್ಲಕಾ ಘಂಟಾ ತಿಳಿಸಿದರು.



5) 21.1.2015, ಬೆಂಗಳೂರು: ISO ಆಂತರಿಕ ಆಡಿಟ್: ISO Surveillance Audit ಸಲುವಾಗಿ ಮಿಷನ್ನಿನಲ್ಲಿ ಆಂತರಿಕ ಆಡಿಟ್ ನಡೆಸಲಾಯಿತು - ಮಾನದಂಡಗಳ ಪಾಲನೆಯ ಕುರಿತ ಇಲಾಖಾವಾರು ಪ್ರಗತಿ ಪರಿಶೀಲನೆ ನಡೆಸಲಾಯಿತು.



6) 27.1.2015, ಬೆಂಗಳೂರು: ISO Surveillance Audit: ಮಿಷನ್ನಿನಲ್ಲಿ ISO- ಪ್ರಮಾಣೀಕರಿಸುವ ಸಂಸ್ಥೆಯ ಪರಿಶೋಧಕರು ಆಡಿಟ್ ನಡೆಸಿರುತ್ತಾರೆ. ಕಳೆದ ವರ್ಷದ ಮಾನದಂಡಗಳ ಪಾಲನೆಯಾಗಿವೆಯೇ ಎಂದು ಸಕಾಲ ಮಿಷನ್ನಿನ ಅಡಿಟ್ ನಡೆಸಲಾಯಿತು. ಆಡಿಟ್ ಪ್ರಕ್ರಿಯೆಯನ್ನು ಸಕಾಲ ಮಿಷನ್ ಯಶಸ್ವಿಯಾಗಿ ಪೂರ್ಣಗೊಳಿಸಿದೆ.



ಆಡಿಟ್ ಪ್ರಕ್ರಿಯೆಯಲ್ಲಿ ಆಹಾರ ಮತ್ತು ನಾಗರೀಕ ಸರಬರಾಜು ಇಲಾಖೆ, ಬಿ.ಬಿ.ಎಂ.ಪಿ, ಕಂದಾಯ ಇಲಾಖೆ, ವಾಣಿಜ್ಯ ತೆರಿಗೆ ಇಲಾಖೆ ಮತ್ತು ಸಾರಿಗೆ ಇಲಾಖೆಯ ನೋಡಲ್ ಅಧಿಕಾರಿಗಳ ಜತೆ ಎನ್.ಐ.ಸಿ ಯ ತಾಂತ್ರಿಕ ತಂಡವು ಭಗವಹಿಸಿದ್ದವು. ಸಕಾಲಕ್ಕೆ ಸಂಬಂಧಿಸಿದಂತೆ ಈ 5 ಇಲಾಖೆಗಳ ಕಾರ್ಯಚಟುವಟಿಕೆಗಳನ್ನು ಆಡಿಟ್ ಮಾಡಲಾಯಿತು.

ವಾರ್ತಾ ಭಾರತಿ
2 ಜನವರಿ 2015

ಗೃಹ ನಿರ್ಮಾಣ ಸಂಘಗಳಿಗಾಗಿ ಏಕಗವಾಕ್ತಿ ಪದ್ಧತಿ: ಮಹದೇವಪ್ರಸಾದ್

ಬೆಂಗಳೂರು, ಜಿ.1: ಕೆಎಐಡಿಬಿ ಮಾದರಿಯಲ್ಲಿ ಗೃಹ ನಿರ್ಮಾಣ ಸಂಘಗಳಿಗೂ ಏಕಗವಾಕ್ತಿ ಪದ್ಧತಿ ಮೂಲಕ ಭೂಮಿ ಖರೀದಿ, ಪರಿವರ್ತನೆ ಸೇರಿದಂತೆ ಇನ್ನಿತರ ಕಾರ್ಯಗಳಿಗೆ ಸಂಬಂಧಪಟ್ಟ ಇಲಾಖೆಗಳಿಂದ ಅನುಮತಿ ಕೊಡಿಸುವ ನಿಟ್ಟಿನಲ್ಲಿ ನೂತನ ವಸತಿ ಜಾರಿ ಮಾಡಲು ಸಿದ್ಧತೆ ನಡೆದಿದೆ ಎಂದು ಸಹಕಾರ ಸಚಿವ ಎಚ್.ಎಸ್. ಮಹದೇವಪ್ರಸಾದ್ ತಿಳಿಸಿದ್ದಾರೆ.

ಗುರುವಾರ ವಿಧಾನಸಭೆಯಲ್ಲಿ ಸುದ್ದಿಗಾರರೊಂದಿಗೆ ಮಾತನಾಡಿದ ಅವರು, ಗೃಹ ನಿರ್ಮಾಣ ಸಹಕಾರ ಸಂಘಗಳು ಕಂದಾಯ, ಸೇರಿದಂತೆ ವಿವಿಧ ಇಲಾಖೆಗಳಿಂದ ಅನುಮತಿ ಪಡೆದು ಬಹುಮತಗಳನ್ನು ಅಭಿವೃದ್ಧಿ ಪಡಿಸಿ, ತನ್ನ ಸದಸ್ಯರಿಗೆ ನಿವೇಶನಗಳನ್ನು ನೀಡುವವರೆಗೆ ಸಾಕಷ್ಟು ಸಮಯ ಬೇಕಾಗುತ್ತದೆ ಎಂದರು.

ಕೆಎಐಡಿಬಿಯಲ್ಲಿರುವಂತೆ ಗೃಹ ನಿರ್ಮಾಣ ಸಹಕಾರ ಸಂಘಗಳಿಗೂ ಏಕಗವಾಕ್ತಿ ಪದ್ಧತಿಯಡಿ ವಿವಿಧ ಇಲಾಖೆಗಳ ಅನುಮತಿ ಲಭ್ಯವಾಗಬೇಕು. ಅಲ್ಲದೆ, ಗೃಹ ನಿರ್ಮಾಣ ಸಂಘಗಳೇ ಭೂಮಿ ಖರೀದಿಸಲು ಅವಕಾಶ ಕಲ್ಪಿಸುವುದು ಸೇರಿದಂತೆ ಸದಸ್ಯರು ಅರ್ಜಿ ಸಲ್ಲಿಸಿದ ಒಂದು ವರ್ಷದೊಳಗೆ ಅವರಿಗೆ ನಿವೇಶನ ಲಭ್ಯವಾಗುವಂತೆ ಕಾನೂನಿನಲ್ಲಿ ತಿದ್ದುಪಡಿ ತಂದು ನೂತನ ವಸತಿ ನೀತಿ ಜಾರಿ ಮಾಡಲಾಗುವುದು ಎಂದು ಸಚಿವರು ಹೇಳಿದರು.

ಮೆಕ್ಕೆ ಜೋಳ ಖರೀದಿ ಕೇಂದ್ರ ಆರಂಭ: ಪ್ರತಿ ಟನ್ ಮೆಕ್ಕೆಜೋಳವನ್ನು 1,100 ರೂ. ಬೆಂಬಲ ಬೆಲೆ ನೀಡಿ ಖರೀದಿಸುವ ಪ್ರಕ್ರಿಯೆಯನ್ನು ಡಿ.23ರಿಂದ ಆರಂಭಿಸಲಾಗಿದೆ. ಕಳೆದ ಸಾಲಿನಲ್ಲಿ 10 ಸಾವಿರ ಮೆಟ್ಟಿಕ್ ಟನ್ ಮೆಕ್ಕೆ ಜೋಳವನ್ನು ಸಂಗ್ರಹಿಸಲಾಗಿತ್ತು. ಆದರೆ, ಪ್ರಸಕ್ತ ಸಾಲಿನಲ್ಲಿ ನಿರೀಕ್ಷಿತ ಪ್ರಮಾಣದಲ್ಲಿ ರೈತರು ಮೆಕ್ಕೆ ಜೋಳವನ್ನು ಖರೀದಿ ಕೇಂದ್ರಗಳಿಗೆ ತರುತ್ತಿಲ್ಲ ಎಂದು ಮಹದೇವಪ್ರಸಾದ್ ತಿಳಿಸಿದರು.

ಮೆಕ್ಕೆ ಜೋಳಕ್ಕೆ 1,300 ರೂ.ಕನಿಷ್ಠ ಬೆಂಬಲ ಬೆಲೆಯನ್ನು ನಿಗದಿ ಪಡಿಸಲಾಗಿದೆ. ಈ ಷೆಡ್ 1,100 ರೂ.ರಾಜ್ಯ ಸರಕಾರ ಹಾಗೂ 200 ರೂ. ಗಳನ್ನು ಕೇಂದ್ರ ಸರಕಾರ ನೀಡಬೇಕಿದೆ. ಆದರೆ, ಕೇಂದ್ರ ಸರಕಾರವು ಮೆಕ್ಕೆ ಜೋಳವನ್ನು ಪಡಿತರ ವ್ಯವಸ್ಥೆಯಲ್ಲಿ ವಿತರಿಸುವಂತೆ ತಿಳಿಸಿರುವುದರಿಂದ ಸ್ವಲ್ಪ ಮಟ್ಟಿನ ಗೊಂದಲ ಸೃಷ್ಟಿಯಾಗಿದೆ ಎಂದು ಅವರು ಹೇಳಿದರು.

ಮುಖ್ಯಮಂತ್ರಿ ಸಿದ್ದರಾಮಯ್ಯ ಇತ್ತೀಚೆಗೆ ಲೋಕಾರ್ಪಣೆ ಅಧಿವೇಶನ ನಡೆಯುತ್ತಿದ್ದ ಸಂದರ್ಭದಲ್ಲಿ ಹೊಸದಿಲ್ಲಿಯಲ್ಲಿ ರಾಜ್ಯದ ಸಂಸದರ ಸಭೆ ನಡೆಸಿ ಈ ಬಗ್ಗೆ ಚರ್ಚೆ ನಡೆಸಿದರು.

● 9ನೇ ಪುಟಕ್ಕೆ

Vijaya Karnataka 8.1.2015

ಅಂಚೆ ಇಲಾಖೆ ಬಳಸಿ: ಮೋದಿ

■ ಪಿಟಿಐ ಹೊಸದಿಲ್ಲಿ

ದೇಶಾದ್ಯಂತ ಹಬ್ಬಿರುವ ಅಂಚೆ ಇಲಾಖೆಯ ಜಾಲವನ್ನು ಅನೇಕ ಬಗೆಯ ಸೇವೆಗಳನ್ನು ಜನತೆಗೆ ಒದಗಿಸಲು ಹಾಗೂ ಮಾಹಿತಿಯನ್ನು ಮನೆ ಮನೆಗೆ ಮುಟ್ಟಿಸಲು ಬಳಸಿಕೊಳ್ಳಬೇಕು ಎಂದು ಪ್ರಧಾನಿ ನರೇಂದ್ರ ಮೋದಿ ಹೇಳಿದ್ದಾರೆ.

ಭಾರತೀಯ ಅಂಚೆ ಇಲಾಖೆಯ ಸಾಮರ್ಥ್ಯವನ್ನು ಬಳಸಿಕೊಳ್ಳುವ ಬಗ್ಗೆ ಕಾರ್ಯಪಡೆಯೊಂದರ ವಿಚಾರ

ಮಂಡನೆ ಕಾರ್ಯಕ್ರಮದಲ್ಲಿ ಮಾತನಾಡಿದ ಪ್ರಧಾನಿ ನರೇಂದ್ರ ಮೋದಿ, ಗ್ರಾಮೀಣ ಪ್ರದೇಶಗಳಲ್ಲಿನ ಅಂಚೆ ಕಚೇರಿಗಳ ಮೂಲಕ ಸರಕಾರದ ಮಹತ್ವದ ಮಾಹಿತಿಗಳನ್ನು ಮನೆ ಮನೆಗೆ ಮುಟ್ಟಿಸಬಹುದು. ಹಾಗೆಯೇ ಅನೇಕ ಸೇವೆಗಳನ್ನು ಒದಗಿಸಲು ಅವಕಾಶ ಇದೆ ಎಂದರು. ಹಳ್ಳಿಗಳಲ್ಲಿ ಪೋಸ್ಟ್‌ಮ್ಯಾನ್ ಮತ್ತು ಶಿಕ್ಷಕ ಹುದ್ದೆಗೆ ಅತ್ಯಂತ ಗೌರವವಿದೆ ಎಂದರು.

ಸರಕಾರಿ ಸೇವೆಗಳಿಗೆ ಅಂಚೆ ಕಚೇರಿಗಳ ಬಳಕೆ: ಸಿಎಂ

■ ವಿಕ ಸುದ್ದಿಲೋಕ ಬೆಂಗಳೂರು Vija Karnataka
17.1.2015

ರಾಜ್ಯದ ಸುಮಾರು 5700 ಗ್ರಾಮ ಪಂಚಾಯಿತಿಗಳ ವ್ಯಾಪ್ತಿಯಲ್ಲಿರುವ ಗಣಕೀಕೃತ 10 ಸಾವಿರ ಅಂಚೆ ಕಚೇರಿ ಶಾಖೆಗಳನ್ನು 'ಸಕಾಲ'ದಂತಹ ಯೋಜನೆಗಳಿಗೆ ಬಳಸುವುದಕ್ಕೆ ಪರಿಶೀಲನೆ ನಡೆಸಲಾಗುವುದು," ಎಂದು ಮುಖ್ಯಮಂತ್ರಿ ಸಿದ್ದರಾಮಯ್ಯ ಭರವಸೆ ನೀಡಿದರು.

ಬೆಂಗಳೂರಿನ ಕಂಠೀರವ ಒಳಾಂಗಣ ಕ್ರೀಡಾಂಗಣದಲ್ಲಿ ಶುಕ್ರವಾರ ಕರ್ನಾಟಕ ಅಂಚೆ ವೃತ್ತವು ಹಮ್ಮಿಕೊಂಡಿರುವ ನಾಲ್ಕು ದಿನಗಳ ಅಪರೂಪದ ಅಂಚೆ ಚೀಟಿಗಳ ಪ್ರದರ್ಶನ ಉದ್ಘಾಟಿಸಿ ಮಾತನಾಡಿದರು.

ಇದಕ್ಕೂ ಮುನ್ನ 'ವಿಜ್ಞಾನ ದಿನ'ದ ನೆನಪಿನ ಅಂಗವಾಗಿ 'ಮಂಗಳಯಾನ'ದ ವಿಶೇಷ ಅಂಚೆ ಲಕೋಟೆ, ಮರುನಾಮ ಕರಣಗೊಂಡ 12 ಚಿಲ್ಲೆಗಳ ಲಕೋಟೆಯನ್ನು ಸಿಎಂ ಬಿಡುಗಡೆ ಮಾಡಿದರು.

ಕರ್ನಾಟಕ ಅಂಚೆ ವೃತ್ತದ ಚೀಫ್ ಪ್ರೋಸ್ ಮ್ಯಾಸ್ಟರ್ ಜನರಲ್ ಎಂ.ಎಸ್. ರಾಮಾನುಜನ್, ಇಸ್ರೋ ಮಾಜಿ ಅಧ್ಯಕ್ಷ ಡಾ.ಕೆ. ರಾಧಾಕೃಷ್ಣನ್ ಉಪಸ್ಥಿತರಿದ್ದರು.

Original Document
ಶುಭವಾಣಿ 22-1-2015

ದಾಖಲೆ ಪಡೆಯಲು ನಿತ್ಯ ಪರದಾಟ

ಕೆಲವು ಸಲ: ತಾಲ್ಲೂಕು ಕಚೇರಿ ಯಲ್ಲಿ ರೈತರಿಗೆ ಸುಲಭವಾಗಿ ತಮ್ಮ ಜಮೀನಿನ ಪಹಣಿ ದೊರೆಯಲಿ ಎಂದು ಸರ್ಕಾರ ಖಾಸಗಿಯವರಿಗೆ ಗುತ್ತಿಗೆ ನೀಡಿದ್ದರೂ, ಪ್ರತಿ ತಿಂಗಳು 8 ರಿಂದ 10 ದಿನ ಕಂಪ್ಯೂಟರ್ ದುರಸ್ತಿಯಲ್ಲಿರುತ್ತದೆ. ಸಾರ್ವಜನಿಕರು ಮತ್ತು ರೈತರು ಪಹಣಿ ಹಾಗೂ ಕಂದಾಯ ದಾಖಲಾತಿಗಳನ್ನು ತೆಗೆದುಕೊಳ್ಳಲು ಅಲೆದಾಡುವಂತಾಗಿದೆ.

ರೈತರು ಕೃಷಿ ಜಮೀನಿನ ಆಧಾರದ ಮೇಲೆ ಬೆಳೆ ಸಾಲ ಪಡೆಯಲು ಉಪನೋದಣಾಧಿಕಾರಿ ಕಚೇರಿಯಲ್ಲಿ ಕ್ರಯ, ದಾನ ಮುಂತಾದ ನೋಂದಣಿಗಾಗಿ ಜಮೀನು ಸರ್ವೆ ಮಾಡಿಸಲು, ನ್ಯಾಯಾಲಯಗಳಲ್ಲಿ ಜಾಮೀನು ನೀಡಲು ದಾಖಲಾತಿಗಳನ್ನು ಪಡೆಯಲು ತಾಲ್ಲೂಕು ಕಚೇರಿಗೆ ಬಂದರೆ ಕಂಪ್ಯೂಟರ್ ದುರಸ್ತಿಯಲ್ಲಿದೆ ಎಂಬ ಉತ್ತರ ದೊರೆಯುತ್ತದೆ ಎಂದು ರೈತರು ಆಕ್ರೋಶ ವ್ಯಕ್ತಪಡಿಸಿದ್ದಾರೆ.

ಖಾತೆ ಬದಲಾವಣೆಗೆ 6 ತಿಂಗಳು ಹಿಂದೆಯೇ ಆರ್ಜಿ ಸಲ್ಲಿಸಿದ್ದರೂ ಇನ್ನೂ ಸಿಕ್ಕಿಲ್ಲ. ಇದನ್ನು ಪ್ರಶ್ನಿಸಿದರೆ ಸರ್ವೆ ಇಲ್ಲ ಎಂಬ ಉತ್ತರ ದೊರೆಯುತ್ತದೆ ಎಂದು ರೈತರೊಬ್ಬರು ಅಸಮಾಧಾನ ವ್ಯಕ್ತಪಡಿಸಿದರು.

